

福祉情報誌

編集/社会福祉法人AJU自立の家
福祉情報誌発行委員会
発行/AJU車いすセンター
AJU自立生活情報センター

連絡先/〒466-0015
名古屋市昭和区御器所通3-12-1
AJUリサイクル相談事業部内
TEL (052) 851-0059
FAX (052) 851-0159

暮らしに役立つ、ちょっとわくわくすることがある、そんな情報を贈ります。

平成17年06月14日(火)増刊 通刊6773号 AJU自立の家
昭和54年8月10日 第三種郵便物許可
発行所/東海身体障害者団体定期刊行物発行協会
名古屋市中区丸の内3-6-43 みこころセンター4F

AJU自立の家

第76号

2005年6月10日号

定価250円

テーマ

あなた の 声 に こたえ ます。



絵 森みゆき

はじめの一步をふみだしたあなたへ

- 制度情報 1
「動きの多い福祉制度情報4」
- 愛知観光情報
「遊びに来てね。愛・地球博」 3
「デ・ラ・ファンタジア」 11
「名古屋港にイタリア村出現!」 14
- 福祉機器情報 18
「ウエルフェアの報告と福祉機器情報」
- トラベル情報 21
「初めての海外旅行」 ~ハワイ~
- かつきのページ 25
- グルメな調査隊 第39弾 26
「Smart cafe (スマートカフェ)」
- 福祉用具のリサイクル情報 27
- 読者の声 28
「長良川へ体験カヌー」「クリック募金」
「109シネマズ名古屋」「東京の宿泊先」
- いろいろ情報 32
「レインコート」「タイヤキャップライト」
「あいちおすすめ旅情報」「四日市市情報」
「福祉テクノロジーセンター設立」

「どうなってるの？」

動きの多い福祉制度情報 4

今後の障害のある私たちの生活を大きく左右する「障害者自立支援法案」が、今、国会で審議されています。気になる状況と、今できることについてお知らせします。

Q：「障害者自立支援法案」は、 今どんな状態ですか？

○5月11日 衆議院の「厚生労働委員会」(*1)で審議がはじまりました。

○5月12、13日 東京に障害のある人集結「障害者の地域生活確立の実現を求める全国大行動」実行委員会の国会請願デモ(2,000名参加)、日本障害者協議会主催のフォーラム(6,600名参加)

○5月17日、19日 参考人招致(*2)がありました。

○5月18日 全国一斉行動

愛知県では、天候の悪い中、県庁前に障害者が約60人が集まり、シュツプレヒコールに続き、ピウ配りを行い、その後愛知県と名古屋市との交渉を行いました。

○6月7日 参考人招致(*2)



○6月8日 民主党が修正協議文章を提出

与党との政治レベル協議を行う。また、法案にとどまらず、障害者等の生活を実質的に左右する政省令(*3)事項等も与党と協議するとの発表。内容は、下記参照。

http://www.dpj.or.jp/news/200506/20050608_05jiritsu.html

○6月15日 与党より、民主党の「障害者自立支援法案の修正要求」に対して、「修正協議に入りたい」との返事あり。

(*1)すべての問題を本会議(全員があつまる)で審議し決定していくことが困難なため、複数の部門に分けて専門的、能率的に審査する委員会が設けられている。委員会の結果を踏まえた上で、本会議で決定される。厚生労働委員会は毎週、水曜、金曜に開かれている。

(*2)法案を審議するための見識者の意見を聞くこと
(*3)政令、省令の略。政令とは、内閣が決定したことを実施するための命令。省令とは、各省の大臣が、担当の事務について出す命令。

Q：これからの動きは？

民主党 山井和則氏のメールマガジンより

<http://blog.mag2.com/m/log/0000027832/106097780?page=1#106097780>

先週、民主党が与党に対して出した障害者自立支援法案の修正要求に対して、本日(6/15)、与党から「修正協議に入りたい」という返事が来ました。

については、自民党の長勢議員と民主党の五島議員を軸に、修正協議が行われる方向です。

ただ、国会が延長されるかどうかは未定ですが、もし国会が延長されたならば、東京都議会議員

議員選挙の投票日7月3日のあと、つまり、7月6日(水)あたりから衆議院厚生労働委員会で、障害者自立支援法案の審議が再開されることになりそうです。(与党はその後、1週間くらいで7月13日くらいに採決を求めてきそうな気がします)つまり、これから3週間くらい修正協議が水面下で行われそうです。

Q：会議の様子などは、どこで分かりますか？

主な情報発信は、ホームページからになります。

○委員会の審議の様子

衆議院TVインターネットホームページ

<http://www.shugiintv.go.jp/jp/index.cfm>

○委員会議事録（衆議院ホームページ）

<http://www.shugiin.go.jp/index.nsf/html/index.htm>

○全国障害者介護制度情報

<http://www.kaigoseido.net/topF.htm>

○全国自立生活センター協議会（JIL）

<http://www.j-il.jp/>

○NPO法人自立生活支援センターフリーダム21

<http://freedom21.jp/>

ニュースジャパン（フジテレビ）の「障害者自立支援法案」の特集、見逃した方は、このページより見ることができます。映像だけでなく、一連の情報がたくさんあり、整理されているホームページです。

Q：私も何かしたいのですが、東京までは行けません。できることはないですか？

所属している団体と一緒に動いて下さい。もし所属されていなければ、本誌発行団体と一緒に動きましょう！今後の予定は、

◎第2弾全国一斉行動

2005年6月26～7月3日(日)

東京では、今後も継続して国会傍聴・国会前アピール等の行動を実施していくようですが、地方の私たちは、議員さんを尋ねて話を

することや、上記の間で、全国一斉に行う「全国一斉行動週間」での行動を計画中です。

問合わせ:愛知県重度障害者団体連絡協議会

TEL 052-851-5240 FAX 052-852-4810

〒466-0037 名古屋市昭和区恵方町2-5

Eメール: aijuren@aju-cil.com



◎自分の思いをハガキで送みましょう！

東京へいかななくても地元にいながら150円でできる抗議行動です。

<有効と思われる宛先>

○自分の地域選出の国会議員宛

下記ページで名前がわかります。

<http://www.jca.apc.org/silvernet/giin.html>

○〒160-0012 東京都新宿区南元町17

公明党本部 厚生労働部会長 福島 豊

○〒100-0014 東京都千代田区永田町1-11-1

民主党本部 厚生労働部会長 横路 孝

○〒100-8910 東京都千代田区永田町1-11-23

自由民主党本部 厚生労働部会長 田村 範久

<文 例>

◆慎重な審議をお願いします◆

私たちは、身体・知的・精神・難病等障害種別を超えて地域生活・自立生活を実現するために活動を続けています。今国会に上程されている「障害者自立支援法」は、様々な問題点があります。このまま成立されたら、障害者の地域生活は大きく後退しかねません。どうか国会議員の皆様には、慎重な審議をお願い致します。

*住所、氏名を必ず記入しましょう。

遊びに来てね。愛・地球博

『愛知万博』が始まり2ヶ月がすぎました。今回は各パビリオンの概要などをお伝えしましたが、今回は、既に楽しんできたよという方々からの情報を集めてみました。みなさん、ぜひ、ぜひ、遊びに来て下さい。

企業パビリオン

★ワンダーサーカス電力館

●電動車いす利用のKさん(脳性まひ)

・係の人に誘導され相談窓口のようなところで、時間の予約ができました。(利用開始時間の書いた整理券をもらった)私は電動車いすを利用しているので、あらかじめ用意されている手動車いすに乗り換えました。

●電動車いす利用のOさん(筋ジストロフィー症)

・スタッフに声をかけると列とは別の窓口へ案内され、何時からの入場希望かと聞かれました。希望時間の整理券がもらえるようでしたが、私たちはすぐに入場することを希望しました。(待っている車いす利用者がいなかったのですぐ入れました)

・ライドに乗って楽しめます。車いす対応ライドは1つでした。ライドは途中登ったり降りたりするので、安全のために車いすの右後輪を固定する装置があります。その固定装置は、ハンドリムを含めて7.5センチ(私のはかりました)以内の車いすしか対応していません。私の電動を見て、「用意してあるスタンダート車いすへ乗り換えて下さい」と言われたので乗り移りましたが、とても大変でした。あとでハンドリムを含めたタイヤの幅を自分ではかったところ7cmでした。乗り移らなくてもいいことが分かりショックでした。

・あと、3人で行ったのですが、車いす用



のライドは2人乗りでどう乗るかを相談していると、車いす利用者は安全のため一人ではのせてもらえないと言っていました。

★JR東海超電導リニア館

●電動車いす利用のMさん(脳性まひ)

・リニアモーターカーは出入り口が狭いです。特に出口がL字になっていて狭いので、車いすの大きさや技術によっては、誰かに後輪を上げて横に動かしてもらわないと曲がりきれないかも？

・車いす利用者には別ルートでの入場案内がありました。

・エントランスシアターは、ディスプレイが天吊りで複数あり、車いす利用者は最前列に案内されました。

・3Dメインシアターも車いす利用の僕は最前列に案内されましたが、画面が大きく近すぎて見にくかったです。

★トヨタグループ館

●電動車いす利用のMさん(脳性まひ)

・車いす利用者専用の予約整理券の配布がありました。

・車いす利用者には別ルートでの入場案内がありました。ただし上り坂で幅がとても狭くて、距離も長いです。係の人の話では60cm程度とのこと。

私のスズキの電動では脱輪しそうで怖かったです。



・館内には車いす利用者席が5～6席ありました。欲を言えば違う角度からも見てみたいな。ロボットの演舞が終わるとエレベーターで地下1階の展示スペースへ移動します。そこではじめて、車いす利用者席が2階にあることがわかりました。展示スペースの床は固い土になっていました。そして、少しスロープを上ると出口になります。

●電動車いす利用者のKさん(脳性まひ)

・係の人に聞くと、時間の予約(利用開始時間の書いた整理券をもらった)ができました。
・車いす利用者は、1公演につき10名ずつ入場とのことでした。

●電動車いす利用のYさん

・入場ルートが狭かった。

●手動車いす利用のMさん(頸随損傷)

・車いすスペースは一番上でステージから遠かった。介助者はパイプイスでした。

★三菱未来館@earthもしも月がなかったら

●電動車いす利用のMさん(筋ジストロフィー症)

・平日の1時半頃利用、並ぼうとしたら、整理券保持者の入り口に行くようにいわれ、そこから順次入館。

★三井・東芝館

●電動車いす利用のMさん(筋ジストロフィー症)

・平日の18時頃利用、並ばず優先入館できました。
・はじめに自分の顔写真を取り、それがあとで楽しい展開となります。写真を写すときに、うまく写さないと出演できないので、自分で無理そうであつたら手伝ってもらった方がいいですよ。内容は少し難しめだけれど、最後の演出はなるほど～って感動。

★夢みる山

●電動車いす利用のMさん(筋ジストロフィー症)

・平日17時頃に行ったが、誰も並ぶことな

く配布していた6時頃の予約券がもらえました。

・スロープ入口と1Fフロアー入口がある。スロープのほうは帰りが階段らしく1Fでいいでしょうかといわれる。1Fフロアーはガラス張りになっていて、「滑るので」隣のカーペット敷きのところを進むよう」に言われる。

・内容は、う～む。訳わからなかった。フロアーのガラス張りの部分にも映像が映っているが、ほかのお客さんは2階くらいの高さから見るから見えると思うが、車いすでは何が移されているか全体がわからなかった。

★ガスパビリオン 炎のマジックシアター

●電動車いす利用のMさん(筋ジストロフィー症)

・エレベーターを使って他のお客さんより先に入館。優先入館あり。
・ショー終了後に、エレベーターで屋上に行く(案内してもらえる)夜は夜景がきれい!

●電動車いす利用のMさん(脳性まひ)

・16時頃利用、20分待ちでした。
・車いす利用者優先観覧あり、一般観覧者動線とは別に館内に入りエレベーター(なぜか2基あり)で、一般観覧者より先にエントランスに入ることになる。
・メインシアターには舞台に向かって左右に車いすスペース2～3席分程度(同行者は折りたたみいすで横に付き添える)

★日立グループ館

●手動車いす利用のMさん(頸随損傷)

・双眼鏡のような物を持つのが必死で楽しめなかった。

●電動車いす利用者のKさん(脳性まひ)

・時間予約整理券の配布なく、車いす利用者は一般とは別の列でしたが並び、1時間並んで入りました。

・ライド（乗り物）に乗るにあたり、電動車いすを利用しているの、設置してある手動車いすに乗り換えました。（幅70cm×奥行き120cmの範囲内、重量が65kgを超えない車いすは、そのままご乗車いただけます。

・中では、ライドに乗って、片方の手で望遠鏡のような物を持って覗きながら、もう片方の手は手のひらにセンサーを付けて5～7分ぐらいそれを動かして楽しむという仕掛けでした。手にも障害がある僕にとってはちょっと大変でした。

●電動車いす利用のMさん（脳性まひ）

・15時頃行って、40分待ちでした。
・車いす利用者には別ルートでの入場案内がありました。

・中ではライドに乗るため、利用している車いすの大きさによっては、あらかじめ用意された手動車いすに乗り換えが必要です。その判断は、待機場所とパビリオン入口の床に四角の枠が描いてあり、自分の車いすが枠内に入ればそのまま入館できます。ただ、案内スタッフによって対応が違い、待機場所でOKでもパビリオン入口で館内車いすに乗り換えるように案内されました。多少スタッフへの説明に手間取りましたが、結局電動車いす「スズキMC-15」で入館してライドにも乗りました。問題なかったです。

・観覧スペースでは説明用PDA（携帯情報端末）、ライドでは片手にセンサー、片手に双眼鏡型の小型スクリーンを持つことになるので、上肢に障害がある私には辛かったです。

●電動車いす利用のOさん（脳性まひ）

・僕の車いすに座っている姿勢を見てなのか？「ライドの安全バーが顔に当たるかもしれないので、ご入場いただけません」と断られて入れなかった。腰のあたりにある安全バーが当たるはずはないと言ったが・・・。

外国館



★中国館（コモン1）

・館内はだだっ広いのにエレベーターは狭い。横向きにならないと扉が閉まらない。横向きになると出るのに一苦労。

★シンガポール館（コモン1）


・まず雨が降る演出がある。かさの貸し出しはあるが、別の入り口から濡れない隅のほうへの案内あり。といっても濡れるので、雨が降り終わった後の入館のほうがいいかも。

★カタール（コモン1）

・館内でヘナという刺青のようなものをしてくれるところがありました。（2週間で自然に消えていく）通常並ぶが、途中に1段だけ段があるため警備の人？に別ルートから案内され、並ばずやってもらえた。みんなが並んでいるのに少し気が引ける。無料、5分

★イラン館（コモン1）

・砂糖を口に含んで紅茶を飲むというイランの紅茶の販売をしていて、とてもおいしかった。イラン人の売り子さんがとても美人でワクワクしていたが、自分の番になるとおじさんに代わってしまいがっかり。1杯200円。



★韓国館(コモン1)

・ はじめて行ったときは、並んでいたら列の一番前に誘導され、優先入館できましたが、次に行ったときは、車いす利用者4人と介助者と大勢で行ったせいか？手帳保持者と介助者1名まで優先入館と言われ、手帳を見せました。

★中国館(コモン1)

・ 並んでいたけれど、列の一番前に誘導されました。

★カタール館

・ バザールを再現していてアクセサリ販売ブースは通路が狭いです。

★アメリカ館(コモン2)

・ 並んでいたけれど、列の一番前に誘導されました。
・ 2回入館しましたが、車いす利用者には別ルートでの入場案内がありました。
・ エントランスホールは人が多いと埋もれてしまうので注意。
・ シアターは向かって入口奥の画面左側に車いす利用者スペースあり。

★カナダ館(コモン2)

・ 並んでいたけれど、列の一番前に誘導されました。

★ドミニカ館(コモン2)


・ マンゴを凍らせた「アイスマンゴ」(300円)がおいしかった。おすすめです。

★イギリス館(コモン3)

・ 一般観覧者と動線が同じです。(視覚障害者用の電子センサー白杖の試作品が展示)

★スペイン館(コモン3)

・ 列はありましたが、優先された。



★ドイツ館(コモン3)

・ トロッコに乗って楽しめるそうだが、狭い通路を通るため日本のスタッフには「歩けないと入れません」と言われたが、そのあと会ったドイツ人スタッフは「手伝いますよ」と言ってくれた。時間がなかったのでやめたけれど、誰かぜひチャレンジして下さい。

★フランス館(コモン3)

・ 並んでいたけれど、列の一番前に誘導されました。
・ 上下左右すべての面を使った環境についての映像が流れていました。シアターも優先で案内がありました。芸術性もあっておもしろかった。

★オーストリア館(コモン4)

・ 氷をさわられる。そりで子供が滑って遊んでいました。壁が凍りでした。

★ロシア館(コモン4)

・ 並んでいたけれど、列の一番前に誘導されました。
・ ロケットと飛行機の写真や模型、マンモス等が展示されていました。アメリカ館とにていた。乗り物が好きな人にはいいかもしれせん。

★北欧共同館(コモン 4)

・ 館内ほとんどの床が上り下りのスロープです。

★アフリカ共同館(コモン5)


・ コーヒーの試飲をしていた。おいしかった。

★NEDOパビリオンNEDO連携・新エネルギープラント(コモン5)

・ 優先入館はありませんでした。平日の18時過ぎで40分待ちでした。

★マレーシア館(コモン6)

・ 入り口のスロープがすごく急だった。



日本ソーン

★グローバル・ハウス

●電動車いす利用のMさん(脳性まひ)

- ・ バイオラング中央の西側で予約券を配布していました。車いす利用者の専用の整理券配布がありました。代理受取は不可でした。
- ・ ブルーホールは、SONYの横50m、縦20m映像シアターがあります。車いす利用者10席以上あり、後方上部中央の特等席でした。
- ・ オレンジホールには、入口を入ってすぐあるエレベーターの手前左側に車いすトイレがありました。
- ・ NHKスーパーハイビジョン映像シアターの車いす席は、最前列にありました。
- ・ 上映が終わると、展示ブースへ移動します。カード式赤外線受信情報端末を耳にあてると展示物の説明が流れてくるのですが、スクリーンが上り下りしていることと、通路両側に展示物があり、耳に当てながら受信光を受けることがとても大変でした。
- ・ マンモス・ラボは、動く歩道で観覧。出口からしばらく急な上り坂があります。

●手動車いす利用のMさん(頸随損傷)

- ・ 優先入館があるか聞いたら、エレベーターに誘導されました。
- ・ 「ブルーとオレンジホールは1時間半並んでいます」と言われたので、マンモスラボだけにしました。行列の最後尾に並び入場。待ち時間は短かったが、マンモス観覧もあっという間に通り過ぎました・・・。

●手動車いす利用のTさん(脊随損傷)

- ・ オレンジホールから入場しました。別ルートで入場して列の先頭まで案内がありました。
- ・ スーパーハイビジョン映像シアターは映像がとてもきれいで必見です。本物を見ているようでした。その他とは展示スペース

を自由に見て回れるのですが、人がいっぱいで大変でした。カードのような物を赤いランプに当ててそれを耳に近づけて聞くのですが、赤いランプの所には人が多くて近づきにくかったです。月の石が見れて感動しました。マンモスのキバにさわれます。

★名古屋市パビリオン「大地の塔」

●電動車いす利用者のKさん(脳性まひ)

- ・ 車いす利用者は一般とは別の列に並びます。時間予約整理券の配布はなかったです。私は、30分ぐらい列に並んで入りました。
- ・ 車いす利用者1名に対し、付添1名だけしか一緒に入場できませんでした。

●電動車いす利用のSさん(筋ジストロフィー症)

- ・ 車いす利用者は観覧できるスペースが限られていて、前のほうに行くと、他の入館者と同じ場所から下のほうを見ようとすると止められる。天井のみの観覧。
- ・ 夜は入り口の切り絵がライトアップされていて、きれいです。

●電動車いす利用のMさん(脳性まひ)

- ・ 待ち時間は、20~40分でした。
- ・ 車いす利用者用入口があり、専用エレベーターで入館しました。
- ・ スタッフより館内をあまり移動しないように指示を受けました。館内は薄暗いです。
- ・ 一部分床面の鏡で天井を見られるようになっていますが、基本的に車いす利用者は近づけない。一般観覧者ルートを横切るため合間をみて入退場します。

●手動車いす利用のMさん(頸随損傷)

- ・ 3時頃行ったら車いす利用者が5人並んでいたため、18時頃出直したら、車いす利用者は誰もいなくてスムーズに入れた。



★長久手日本館

●電動車いす利用のMさん(脳性まひ)

- ・ 車いす利用者優先入場案内はなく、ガラガラ前進しながらの40~50分待ちでした。
- ・ 入り口からゾーン1までは緩やかな長い登り坂です。手動車いすでは大変でしょう。
- ・ ゾーン2の展示物は「動く歩道」の手すりが車いす利用者の視線を妨げていました。
- ・ 長久手日本館の目玉である「地球の部屋」はドームシアターの空中に橋がかかっており、約2分間の上映時間。平衡感覚に衝撃を感じる不思議な映像でした。
- ・ ゾーン3では疑似森林体感ができるということで、床面が人工的な凹凸に作られていて、照明が薄暗い所もあり車いす利用者にとっては移動しにくいと思う人もいます。

●手動車いす利用のMさん(頸随損傷)

- ・ 14時頃行ったが180分待ち。夕方行こうと思ったが、結局時間的に入れなかった。

●手動車いす利用のMさん(頸随損傷)

- ・ 19時頃20分待ちで入場。ガラガラと登り坂が続き少しずつ動くので大変でした。
- ・ 地球の部屋は短い時間でしたが感動的でした。見に行ったときは海でしたがまた、変わるようなのでまた行かなくては。

★長久手愛知県館

●電動車いす利用のMさん(脳性まひ)

- ・ 車いす利用者入館優先案内がありました。入場ルートも別です。車いす利用者席は6~7席あり、車いす利用者は先に入り、一番後でです。

★中部千年共生村

●電動車いす利用のMさん(脳性まひ)

- ・ 中部各県の展示ブースがありました。どろりを持ち帰る事ができます。

遊びと参加ゾーン

★ファミリー愛ランドの観覧車

●手動車いす利用のMさん(頸随損傷)

- ・ 観覧車乗り場までの移動は、上り下りがあり頸損では大変。
- ・ 人が並んでいなかったため、入場券(700円)を買って、奥のエレベーターを使って乗り場まであがる。
- ・ 車いす対応のゴンドラは2つあり、2つ続いている。他のゴンドラより若干広い。
- ・ 約40cmの段差があるので、スロープを付けて乗り込みました。ただ、スロープの長さも短く、とても急でした。電動車いすでの乗り込みはとても大変だと思います。
- ・ 空調がついていたので夏でも涼しいと思います。
- ・ 片側イスが跳ね上がります。幅65、奥行き105cmの僕の車いすで中で回転が可能でした。
- ・ 僕の他に、イスに2、3人座れます。景気がよかったです。きっと夜は瀬戸の夜景が見えてきれいかな？

瀬戸会場



★瀬戸日本館

●電動車いす利用のMさん(脳性まひ)

- ・ 時間別入場整理券を市民ギャラリー前で配布していました。
- ・ 一般動線は階段もしくはエスカレーターのみ。車いす利用者は4階の一般出口から入館し、車いす利用者用エレベーターで1階へ案内されます。
- ・ フロアー1では、壁面の和紙のスクリーンで映像が見られます。全員が立ち見です。床面の中央部分が高くなっていてマウンド型で、館内は薄暗くなっていますが、床に青い誘導ポイントライトが埋め込んであります。

・フロアー2へは再びエレベーターに案内され移動します。2、3階が吹き抜けになっている円形劇場で、車いす利用者席は6～7席ありました。「群読」という演劇手法で叙事詩劇（声を合わせて表現する新しい演劇）を公演するので、出演者が通路を激しく行き交うため、車いすのステップに当たり転倒したりしないかと思うほどの迫力です。

・フロアー3は、再びエレベーターに案内され移動します。アクリル製の壁面が綺麗ですし、レンガ状に積み上げられている物は、南アメリカ地方から輸入したミツバチが作る生産物だそうで不思議な香りがしていました。

・フロアー1から3のエレベーター横には身障者用トイレがありました。

・車いす利用者は日本館のアテンダントが付き、移動する時などは案内していただけます。


●手動車いす利用のMさん(頸随損傷)

・17時ぐらいに行ったら、瀬戸会場のパビリオンはほとんどしまっていたので、屋上の売店で「そばめし」を食べました。お味は・・・。

瀬戸会場営業時間

7月19日までと9月1日～25日までは、9:00～18:00
7月20日～8月31日は、9:00～19:00

乗り物



★ゴンドラ

●手動車いす利用のMさん(頸随損傷)

・キッコロゴンドラは、21時前（平日行きました）はガラガラでした。別ルート案内なので、結果的に優先乗車となります。エレベーターに乗って乗り場へ行き、電動車いす利用者の乗車の際はスピードをゆっくりにしてくれました。僕の場合は、手動なのでそのままのスピードで乗り込みました。

モリゾウゴンドラは、まずは列に並びます。途中階段があるので、そこからは列を離れエレベーターにのります。16時半頃瀬戸行きにりましたが、ゴンドラには空調がなく、夏は暑いだろうなと思いました。それに、めっちゃめっちゃ揺れて怖かったです。シートの下に何かがあって、車いすで回転できませんでした。18時前に長久手会場行きのゴンドラに並びました。50分待ち。乗り場までは坂になっているので、手動車いすで並ぶのはつらかったです。

●電動車いす利用のMさん(筋ジストロフィー症)

・減速、停止はしないため、乗降は結構怖かったです。降りるのは後ろからになると特に怖い。サポートはありました。（編集部：電動は原則することになっているのですが、係員が手動車いすと間違ったのかな？）

●電動車いす利用のMさん(脳性まひ)

・乗降時に完全停止状態にしてもらえません。
・片側の座席を跳ね上げてスペースを確保して乗りました。
・乗る時に、電動車いすを手動にして介助者が押してのりましたが、ゴンドラ内は狭く電動側に切り替えることが困難でした。そして、ゴンドラは風を受けて揺れるので、手動のままではブレーキが効かず危険でした。
・秒速5mでモリゾウゴンドラなら4分、キッコロゴンドラなら2分程度ですが、強風・突風などで徐行したり空中停止することもあり、待ち時間を含めてトイレなど注意が必要です！

★トラム

●手動車いす利用のMさん(頸随損傷)

・電動車いすの友人と介助者1名の計3人で乗りました。一番後ろ車両にスロープが設置されています。車いす利用者は2人でいっぱいかな？ゆっくりホントにゆっくり・・・電動車いすの6キロ車ぐらいの早さで進みます。途中スタッフによるガイド付き。

電動車いす利用の人は自分で走った方が早いですね。

★IMTS

●電動車いす利用のMさん(脳性まひ)

・身体障害者手帳提示で本人と介助者1名が半額になりました。車いす利用者の乗降は必要であればスタッフに申し出るとスロープを出してくれるようです。私は、自力乗降ができました。

●手動車いす利用のMさん(頸随損傷)

・一番最初にのせてもらえました。申し出ないとスロープを出してもらえませんでした。

★燃料電池バス

●電動車いす利用のMさん(脳性まひ)

・ベルト式3点固定方式に適合しない車いすについては乗車拒否をすることを公然と行っているが、全国どこの事業者もこのようなことは行っていないと聞いている。
・この固定方法が将来の標準になると聞くと、車いす利用者への新たな乗車拒否の屁理屈を事業者に与える危機感を感じている。

その他

・パビリオン入館から観覧までの経路は、のぼり坂道が多くて二人がかりで押したところもありました。
・人気のパビリオンは朝一で整理券をもらうといいですよ。
・夕方は比較的すいてきます。でも、20:30で閉館のところが多いので、のんびりしていると泣きます。
・21時頃はどんどん店も閉まってきます。食べる場所を探すの苦労しました。
・赤十字、フランス、長久手日本館など天井をスクリーンにしているパビリオンが多くあります。また、優先席がスクリーンに近いパビリオンが多くて、車いす利用者でも乗り移りができる人は備え付けのシート

で観覧することをお奨めします。

・館内照明が暗く感じるパビリオンがあり、人混みの中で前方注意に集中していると疲れてしまうこともあります。
・多くのパビリオン入場待ちスペースには日除けや雨よけがありません。またパビリオン内にはトイレが無いものと覚悟して待ち時間と観覧時間を確認した方が賢明です。

★ケアセンター

・温かいお茶、冷たいお茶の用意がある。5月に行ったが、夕方からは結構冷えたので、会場内、温かい飲み物の販売はあまり無いため、帰りに寄ってみることもお勧め。あつたまる。

車いすを利用している方からの

よくある質問にお答えしま〜す

Q：当日のリコモや駐車場の混雑状況はどこかでわかりますか？

A：下記で情報を流しています。

携帯電話：http://mobile.expo2005.or.jpの「交通」

FMラジオ：LoveEarth(77.3MHz)会場から範囲30km圏内で受信可能。

駐車場付近の道路案内板：進行方向と満空状況名古屋駅構内のディスプレイ(電車のみ)

Q：長時間並び事が多いようですが、真夏に人に埋もれるて移動するのはとても苦痛です。何かいい方法はありませんか？

A：入場に関しては各ゲートの隣にバリアフリー情報などを提供している「ケアセンター」があり、そちらから直接入場できます。パビリオンについては、それぞれです。前号と、今号の利用者情報を参考にしてください。

編集部：それではみなさま、ぜひ楽しんで下さい。何か分からないことがあれば、編集部までどうぞ。

TEL 052-841-6677 FAX 052-841-6622

～愛・地球博ささしまサテライト会場～ デ・ラ・ファンタジアのご紹介～ (トホホ・・・)

みなさんこんにちは、脳性小児まひで電動車いすを使用している小島万智です。私の家族は、同じ障害を持ち、働き（過ぎ）者なんだけどめんどくさがるの主人と、障害を持たない5才の息子の3人です。さて、今年は万国博覧会の年ということで、5才児の息子がいる小島家としては愛知万博のウェルカムゲート「デ・ラ・ファンタジア」にある、子供達の話題の「ポケパーク」へ行かざるを得ませんでした。今回はその時のお話しに加えて、思わぬ災難にあったお話しを書いてみようと思います。なお、題名に付いている（トホホ・・・）は決して楽しくなかったという意味ではありませんのでご了承くださいませ。



登場人物

お母さん：私のことです。主人からはのんきな楽道家とされています。

あゆ君：5才の息子で名前は歩(あゆむ)。家では超わがままなやつ。

オッシー：介助のお姉ちゃん。名前が押村さんだからです。小島家の介助歴6年。

お母さんの独り言から始まる。

「万博が今年でよかったなあ。来年だと息子は小学生になるので平日に休んで行こうなんてできないもんね。『ポケパーク』は平日でもすごいって噂だし・・・。」こんな母の思惑で、5月の今にも雨が降り出しそうなお天気ある平日の朝、とりあえずあゆ君には午前中だけでも保育園に行ってもらい、オッシーがお昼前に登場。ちなみに彼女は老人ホームで働いていて、夜勤明けで一睡もしてないのに、夜まで遊ぼうというパワフルな女性。

でも、私は自分のデジカメが壊れていたんで、主人のデジカメを借りようと、主人の職場へとりに行き、オッシーにはあゆ君を連れて先に行

ってもらい、その後名古屋駅で合流することになりました。「せめて夕方までは雨が降らないで欲しいね」と話しながら出発。

思わぬアクシデント。

切ない願いもむなしく、雨がポツポツと降ってきました。私は急いで主人の元へ。電動車いすで歩道を走り、コンビニの駐車場の前をさしかかったところでなんと、乗用車がバックでぶつかって来るではありませんか・・・！！ちょうど電動車いすの真横に衝突され、私はその衝撃で車いすから転落し、一瞬何が起こったのか分からずその場から動けなくなっていると、運転手やそばにいた人が集まってきて、私を車いすに乗せてくれました。私はしばらくはショックで声が出せませんでした。誰かの「救急車を呼んだ方が・・・」という言葉に、私の心の声「主人やオッシー達を待たせているので連れて行かれたら困る。落ちたときに右肘を打ったのだけど、腕は動かせるから骨は折れてないし、車いすも壊れることなく無事だったので早くこの場から立ち去りたいよ」ということで、すぐさま

「大丈夫ですから」と、ことを穏便に済ませてしまいました。おそらく運転席からは後ろ側で車いすが通るのを確認できなかっただろうし、一応運転していた人も謝ってくれたので…。でも、やはりあとから何か起きたときのために名刺の一枚でももらっておけば良かったと、今になって後悔しています。

いざ、デ・ラ・ファンタジアへ。

やっとの思いで主人にカメラを借りることができて、最寄りの地下鉄の駅から名古屋駅へ。売店で消毒液を買って、右肘のすりおいた傷をオッシーに手当てしてもらい、何事もなかったように「ささしまサテライト会場」へ向かいました。会場へはあおなみ線で一区間、あゆ君は物足りなさそうでしたが「ポケパーク」が見えてくると目を輝かせていました。「ささしまライブ」駅を降りると雨は本降りになっていました。

ケガよりふところがない！！

とりあえずは一番の目的である「ポケモンパーク」のアトラクションで遊ぼうと思い、急いで料金所へ行きました。が、どうやってチケットを買ったらよいのか分からず、近くの係員に尋ねてみると、「Edy(エディ)カードが必要です」とのこと。私たち「何、それ？」説明を聞いてみると、Edy(エディ)カードとはプリペイド型電子マネーのことです(まだよく分からん)つまりそのカードにいくらかお金をチャージ(入金)して、そのカードで各アトラクションやゲームの支払いができるという仕組み。ちなみにこのEdy(エディ)カード、カードだけで1枚2,000円。一度購入すれば繰り返し使え、「ポケパーク」以外の施設でも利用できるそうです。電子のお財布と言った感じでしょうか。でもこれだけではそのお財布は0円なので、アトラクションに必要な分だけお金をチャージ(入金)します。

まだまだバリアがある。

これらの準備が整って、あゆ君に、「乗り物は何が乗りたい？」と聞くと、「ピカチューがいい」との答えで早速乗ることに。

オッシーの独り言(ここの乗り物はあゆ君と一緒にでないとちょっと恥ずかしいもんね)

最初はあゆ君とオッシーでピカチューが上下に動きながらグルグル回る『ピカチューの森』に乗りました。

平日でしかも雨降り(けっこうザーザー)だったので、本当にお客さんもガラガラでした。あゆ君が「今度は汽車がいい」というので、『ピカチュー Bros. のわくわくトレイン』に行きました。これだっ

たら私も乗れるかと思い、係員に尋ねたところ、「ちょっと座席が狭いですし、時々ガツと



なるので足で踏ん張らなければなりません。このアトラクションは基本的に足の不自由な方はご遠慮願っていますので申し訳ございません」とのこと。お母さんの心の声(ちょっと待って、私は車にぶつかっても平気だったんだよ)でも、乗り物に乗るまでの3段ほどの階段が雨で濡れていて、歩けるかどうか自信がなかったので、私は諦めてあゆ君とオッシーで乗りました。


そこで【お身体の不自由なお客様へ】と言うようなお知らせの紙をもらって見てみると、12種類あるアトラクションの中で5種類が車いすを利用している人でも乗れると書いてあり、その中に『ポケモン大観覧車』がありました。もうそろそろこちらのお財布の中身が危うくなってきたので、



観覧車で締めくくりにしてその場所へ行ってみると、7段ほどの階段がありました。手すりがあったので頑張っ

ると、男性の係員がやってきて階段を昇るときに肩を支えてくれました。観覧車なんて何十年ぶりでしょうか。オツシーの独り言じゃないけど、大人だってこういったアトラクションで遊びたいし、車いすを利用している人だって友達や子供と一緒に乗りたいって思いますよね。せめて車いすごと乗れるアトラクションがあれば良いなあと思いました。

それともう一つ、**ポケモングッズのお店**に入っただのですが、その建物はプレハブだったので出入り口の横幅が狭くて、引き戸のサッシのサンがけっこう突き出していて、電動車いすで出入りするのに操作し辛かったです。お手洗いは使いやすいのですが、期間限定の建物なので地面はコンクリート、ここで転ぶと痛いだろうなと思いました。




少しだけ大人の時間。

やっと「ポケモンパーク」から解放され、少し腹ごしらえをしたあと、「**手塚治虫・COSMO ZONE THEATER**」に行きました。ここでも入場料を払います。大人1,500円でしたが、身障割引で半額で入れました。このパビリオンはプラネタリウムが売り物で、500万個の星の表現と手塚治虫のアニメーションや音楽で一つの物語が構成されています。車いすスペースがあります。そのパビリオンを出る頃には雨も上がり、少し会場内をぶらぶらしました。でも、その間あゆ君は、「ねえ、オモチャ買ってよう」「あんた今までいくら使ったのよ」「ガチャガチャと600円のポケモンアイスとポケモンスロットと・・・」。しまいにはたたいて怒ってくるのでこちらもキレて、「じゃあもうここに置いていくよ。怒」、とまあ、いつもの疲れる喧嘩をしていると夕食の時間が近づいたので、「**ラ・バーモささしま**」というエンターテイメント施設で食べることにしました。この施設は愛知万博終了後も継続して営業するそうです。**映画館**や**手塚治虫**

のお店など、時間があればもう少し見たいと思いました。

最後の締めに

ここまで来たらイルミネーションを見なくてはと思い、**光の建築「ルーチフェスタ」**へ。約6万個の電球でライトアップされ、夜のファンタジアをきらびやかに演出しています。さすがに夜はカップルが多かったかな。その頃もお父さん（主人）は激しく仕事をしていたので。名古屋駅でお弁当とケーキを買って帰りました。



まとめ

出だしの”トホホ”はかなりの額のお金に羽根が生えて飛んでいったという意味です。特に小さなお子さんがみえるご家族のみなさん、覚悟をして行きましょうね。それからくれぐれも交通事故には気を付けましょう。今回は運が良く軽い怪我で終わりましたが、相手の連絡先を聞くことと、警察に一言知らせておけば良かったと後悔しています。


デ・ラ・ファンタジアデータ

場 所：名古屋市中村区旧笹島貨物駅跡地
開 催：3月18日（金）～9月25日（日）192日間
9：00～24：00
入場料：無料（個々の施設やイベントは有料の場合がある）
内 容：他にも、「**アートオブスターウォーズ展**」、80年代のディスコ「**グラマラス192**」、ライブハウス「**ティンドンダン**」、愛知県近辺や世界各国のお土産店、各国料理の店などがあります。
アクセス：『名古屋駅』からあおなみ線に乗り、1区先の『ささしまライブ駅』下車（約2分の距離、200円、手帳提示で介助し1名まで半額、エレベータあり）、歩いてすぐ。

<http://www.delafantasia.jp/index.html>
TEL：052-586-8108 FAX：052-586-8217

名古屋港にイタリア村出現！！

空き倉庫を活用した、古き良き1950年代のイタリアの街並みを再現したイタリア村。どんなイタリアがあるのか？車いすで行けるのか？“ちか”（電動車いすと松葉杖併用・リウマチ）と“いづみ”（手動車いす利用 頸随損傷）で平日の午後出かけてきました♪




アクセスが便利～

地下鉄名城線の名古屋港駅で下りてエレベータで地上に上がる。そこから南東に向かって5分くらいでもうイタリア村に到着。天気予報は曇りのち雨。やっぱり降っていました…。でも、平日で雨なのに人は多かったです。

まずは、マップをもらおう！

事前に問い合わせたときに、専用のガイドマップ『ベビーカー及び車いすご利用のお客様へのご案内』がインフォメーション



にあると聞いていたので、さっそくもらいに行きました。一般用のマップもあるので一緒にもらおうといいです。というのは、一般の用の方が地図的にはわかりやすい。インフォメーションは入場ゲートを入れてすぐ左手にある。“ Gondolaチケット”と看板に書いているところです。専用マップには、お店の入り口の段差とスロープの有無や、本館1階部分と車いすトイレ、段差なしで通れるルートが表示されています。ちょっと分かりにくいのですが。

公共交通機関を利用した場合、ショップやバイキングのお店が入っている本館に行くには、インフォメーションでスタッフの人にまず声をかけて、 Gondola乗り場前の専用の門をわざわざあけてもらうことになるようです。気軽に行け

ないのがザンネン～。駐車場からは、直接本館に行けるようです。


専用地図がわかりにくくて困ったこと

Gondolaが通る運河には4箇所、急勾配の階段の橋が架かっています。専用のマップには“リフト利用”と載っていたので、もしかしたら奥の方に通れる橋があるのかな？！と思い、奥まで見に行くと、室内用のイスに座るタイプの階段昇降機が設置されている橋がありました。車いすのまま利用できるものではないです。急勾配を上り下りすることが大変な方向けのリフトでした。




混雑時は、入場時にクーポン券を購入！

無料で入村できますが、混雑が予想される土・日・祝日などの混雑時の入村の際は、中学生以上は、1000円の「名古屋港イタリアお買い物券」を購入する必要があります。入り口ゲートのみで発券しています。ただし、18時以降、入村する場合は不要。その「お買い物券」は、村内の約50店のショップやヴェネチアングラス美術館、Gondolaで利用可能。ただ、一部の店を除いて飲食には利用できない。



ランチバイキングを楽しむ

広くて入りやすそうなお店ということで、2時ごろ、本館3階のバイキングのお店に入りました。その時間でも、エレベータを下りて目の前に並んでいる人の列がありました。30分ほど待てば入れると言われましたが10分ほどで中に入れました。1時間制限で、大人1800円。入ってすぐに入店時間の書いた用紙をもらい、出入り口に近いテーブルに案内されました。テーブルは少し高め。通路は広くて移動しやすかったです。



メニューは、肉 魚料理、煮物系、サラダ系、パスタ、ピザ、リゾット、スープ、飲み物等々。

ちか感想:バイキング式なので、お店の人に取ってもらった。取っているところを写真に撮ったりして、時間をかけてしまっても、親切にお付き合いしてもらえた。お味はまあまあかなあ。種類豊富なメニューから好きなモノを選べる楽しさがよかった。「また、料理を取りに行くときは、近くにいるスタッフに取ってもらってくださいね」とお店の人の対応はよかった。

いづみ感想:上記に同じ。各デザートとカフェモカがおいしかった。

◆イタリアンオーダーバイキング コルサーレ◆

600席もの広いスペースで80種類以上のメニューが楽しめる。パーティースペースあり。
○入り口は段差なし、店内は一部段差あり。
○ランチバイキング（11:00～16:00／60分制限） 大人1800円／小人1000円（税込み）
○デザートバイキング（14:00～17:00／60分制限） 大人1500円／小人1000円


○ディナーバイキング（17:00～23:00／90分制限） 大人2800円／小人1500円

※4歳未満は無料。小学生以下は小人料金。

電話：052-659-1700

◆本館3階の身障者用トイレ◆

女性側に一ヶ所あり。手のマークのところ
に手をかざすとセンサーが感知してドアが開くタイプの自動ドア。トイレ内の開閉スイッチは施錠も兼ねていますが、入ってすぐの扉側にあり、届きにくい。中は広く、手すりは短く低め。



女性用の一般トイレの入口は広くて、車いすでも入れそうだけれど、10cmほどの段差があります。車いす利用者で立ち上げられる人は使えるのにもったいない～。

※身障用トイレは美術館をのぞくと、4箇所の設置です。本館の各階に1箇所ずつと、入場ゲートを入ってすぐ右の扉の中に。本館1階と入場ゲートすぐのトイレよりも、2階と3階のトイレが広くておすすめです。

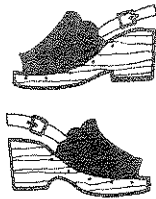


◆本館1、2Fのショップ◆

イタリアブランドのファッションのお店が並んでいます。バックやシューズ、アクセサリのお店もあります。若い女性向けがほとんど。高級ブティック店もあり、ピンク、ホワイト、ブルーと鮮やかな数万円の服がいっぱい並んでいます。色とりどりのヴェネチアンガラス細工の物が売っているお店もありました。


ちか感想:ユニクロや無印良品をこよなく愛す私には、さっぱりわからなかった。

※本館1階の通路やレストランの中にはエツ？こんなところになんで？という場所に段差や階段がありました。



◆本館1Fメルカトーレ市場◆

ワイン、チーズ、生ハムやお総菜（サラダなど）、チョコ、パスタ（料理用乾燥パスタと生パスタ）、トマトの缶詰、量り売りのオリーブオイルやマメなど各種取り揃えられています。




ちか感想:市場で買ったお料理を、港を眺めながらデッキで食べたら、おいしいだろうなあ。※メルカトーレ市場からデッキへの移動については、出入口が三箇所。それぞれに多少の段差はありますが車いすでもスムーズに移動できます。「スタッフに声を掛けてもらえれば手伝います」とのことでした。



ゴンドラ

ゴンドラは雨で運行をお休みしていました。別の曇りの日にもう一度行ってみると、その日は風のため運行見合わせ状態でした。車いすのまま乗れるのかスタッフの方に聞いてみると、車いすのままではムリとのこと。但し、車いすかとゴンドラ間の移乗は介助はしてもらえるとのことでした。

現在の運行ルートは運河工事中のため距離が短くなっていて、私たちが行ったときはオープン特別価格として、大人500円でした。



料金：大人800円／子供（3歳～小学生）500円
3歳未満は無料（同伴者の膝の上にさせること）
身障割引なし。※割引期間未定

ヴェネチアンガラス美術館

メインストリート（マップ参照）を行くと、突き当たった右側に美術館があります。展示室は3F。展示品の多さに驚き、作品の大きさに圧倒されます。

ちか感想:ひとつの作品を職人さんたちが何人がかりでつくったのであろうか。ガラスがかたまらないうちに形を整えていく行程をふと、思い浮かべた。気泡を中に取り込んだものがあり、またタツノオトシゴを飾りにつけてあるものが多く面白かった。

いづみ感想:一体、どうしたらガラスでこんなカタチのものができるのだろうか？と驚くものばかり。うっとりしました～。

入場料：大人800円（身障手帳提示で、本人のみ500円）／大学生 高校生500円／中学生 小学生300円 幼稚園児以下は無料
エレベータ、身障用トイレ（引き戸）あり。

最後に

●いづみ感想

通り沿いのお店には、調理するシーンが見られるお店もあり、入ってみたかったのですが、だいたい入口に10cmほどの段差が1段あったり、入ってすぐの場所に段差があったり、食べる場所が2階で階段になっていたりと思うように中に入れませんでした。ザンネン～。1段の段差が多いので、キャスターあげ介助で入れると言えば入れますが……。でも、あちらこちらに座る場所があったので、晴れた日に、外のショップでフレッシュジュースやクレープやジェラートなどを買って、街並みの雰囲気のをんびり楽しむといいですね。

●ちか感想

日本初上陸のイタリアブランドのお店をのぞき、ン万円もするTシャツの値札を見て後ずさりしましたが、ヴェネチアンガラス美術館は必見です。展示作品も豊富で、グラスのような小品より、大きな置物などが多く、技を堪能できました。困ったときは、「気軽にスタッフに声をかけてください」ということです。みなさんもぜひ遊びに行つてね。

名古屋港イタリア村 テータ

◆営業時間

ショッピング街 10:00～21:00
レストラン街 11:00～23:00
(ラストオーダー22:00)
ヴェネチアンガラス美術館
10:00～19:00

◆駐車場

平地、立体、大型バスの駐車スペースがあり、約1000台収容。車いす利用の場合は、便利な

入り口左側（平地）に誘導してもらえます。マップには3台分のマークが書いてありますが、このエリア全体を車いす用と考えているそうです。屋根なし。

料金 普通車：30分／100円


2500円の買い物で、1時間無料。

大型バス：1日1回900円

◆問い合わせ◆

TEL (052) 655-1800 (代)

<http://www.italiamura.com/>



愛知観光情報のおわりに

名古屋の美味しいものをご紹介します

名物「ひつまぶし」は、「あつた蓬莱軒」で

細かく刻み込んだ蒲焼きとご飯が、おひつに入ってきてきます。1膳目は、そのまま。2膳目は、さっぱりと薬味で。3膳目は、独得のだしをかけてお茶漬けで。お値段は2,415円。本店は畳に座って食べるタイプなので、下記がおすすめです。

松坂屋店：松坂屋本店本館10階（地下鉄名城線矢場町駅下車すぐ）

名古屋市中区栄3-16-1

営業は11時～22時、休みは松坂屋と同じ

TEL 052-264-3825 FAX 052-263-7807

名物「味噌カツ」は、「矢場トン」で

「味噌カツ」とは、東海地方特有の味噌だれをかけて食べる“とんかつ”のこと。昭和22年創業のこの店は、名古屋で

もとっても有名です。何を注文してもはずれなし！お値段は、わらじトンカツ1,260円、鉄板とんかつ1,365円など。

エスカ店：JR名古屋駅新幹線コンコースよりすぐ。名古屋市中村区椿町6-9

営業は11:00～20:30、休みなし

TEL 052-452-6500 FAX 052-452-6500



ウエルフェア2005の報告と 最新福祉機器情報

今年の名古屋の「ウエルフェア」は、そんなに目新しいものが出ていなかったのですが、いろいろな販売店さんと話をし、聞いた情報と共に報告します。

朗報1

★運転席が車いす！ダイハツミラ発売決定！

リモコンの電動操作で、手動車いすに座ったまま直接運転スペースへ乗り込み、自分で運転ができます。つまり、運転席が車いすを兼ねる。ただ、ハンドリム付きですがタイヤが小さめで動かしにくそう。4名乗車可能。価格はまだ決まっていないそうだが、200~300万円らしい。ちなみに、既に市販されているJW-1（簡易電動車いす）付き車いすのまま同じようにリモコン操作で乗り込めるエステイマ（電動）は800万円くらい。

<問い合わせ> お客様相談室フリーダイヤル
0070-800-874040



朗報2

★ナムコが、携帯用会話補助装置

「トーキングエイドライト」を発売！

言語に障害のある人の間で普及している「トーキングエイド」の軽量 小型版がいよいよ登場。

◎特徴

- ・大きさ約3分の2、重さは200グラム軽減
- ・キーの押しやすさを考慮して、形状を丸から四角に変更
- ・暗いところでも画面を見やすくするように液晶にバックライトを装備
- ・音声合成がこれまでより自然な発声になった
- ・本体の側面と液晶表示部に衝撃吸収のための樹脂を入れ、キーボードの周囲に防水シートをはり、落下、衝撃、侵食対策を強化。

◎仕様

外寸：幅210mm×奥行220mm×厚さ50mm
重量：900g

表示：一画面最大48文字（12文字×4行）

充電：8時間充電で連続15時間使用可能（中音量以下、バックライト消灯時）、バックライト点灯時は連続7時間使用可能。

付属品：ショルダーベルト、ACアダプター、プロテクタ、取扱説明書、アンケートカード

◎価格：125,000円（非課税）

<問い合わせ> TEL 03-3756-2311

ホームページ：ハッスル倶楽部

http://hustle-club.com/special/special_f.html

朗報3

★今秋、ヤマハのJW-1ついに時速6kmに！
折りたたみができて、取り付けできる車いすも増えて、速度（4.5km）と走行距離（10km）以外は文句なしだったJW-1について6km車が登場する予定。連続走行距離も20kmにのびます。詳細は東京で開催される国際福祉機器展で発表されます。

朗報4

★オーエックスエンジニアリングに、車いす新機種登場！

- ・「SS」 185,500円 軽くてシンプルなものというユーザーの声に応え、調整機構とボルトナットを減らして重さを9.2kgにした。
- ・「SSR」 230,599円 ヨーロッパのスポーツカーをイメージした機種で女性にもスポーティーに乗りこなしてもらおうと作られた。重量は10.0kg。

<問い合わせ>

TEL 043-228-0777 FAX 043-228-3334

e-mail sales@oxgroup.co.jp

朗報5

★車いす用ポンプ内蔵車輪「エアハブ」
発売開始！

「エアハブ」とは、常にタイヤの空気圧を一定に保ち、タイヤの空気圧管理の手間を解消するもの。走行することで自動的に空気補充を行い、空気圧を一定に保ちます。取り付けは、車いすの本体フレーム（固定輪のみ対応）に穴をあけるなどの加工をします。左右に取り付けて750gの重さです。

エア・ハブ車輪取付金額：30,000円（非課税）

<問い合わせ> 株式会社 松永製作所

TEL0584-35-1180（代）

<http://www.matsunaga-w.co.jp/air-hub/index.html>

シンポジウムの報告

薫（脊髄損傷、車いす利用、主婦）です。
5月22日（日）、「デザインで変える私たちの暮らし」～ユニバーサルにデザインするということ～という、シンポジウムに参加しました。

シンポジウムの前にユニバーサルファッション事例紹介がありました。

◆ニット専門(株)山本メリヤスの専務取締役 山本一美氏

この製品の「のびのび肌着」は超伸縮性がありフリーサイズなので、Mサイズの方とLサイズの方が同じ物を着てもキツかったり大きすぎたりとかはなく心地良く着れるそうです。ユニバーサルウェアとして、見た目には普通の服と変わらないファスナーあきのセーターや片手で巻く事ができるマフラーもあります。

体型の違う同じサイズを着たモデルさんが登場したのですが、特に違和感はありませんでした。

<問い合わせ> 岡崎市井田町荒井85番地

TEL 0564-22-6984 FAX 0564-21-8564

<http://www12.ocn.ne.jp/~seven-ai/>

◆キノ・ノードランニングルーム 木野陽子氏

以前情報誌でも紹介した車いすの人向けの服（パラファッション）を製作しています。実際にオーダーをされた三重県の頸椎損傷の男性が、そのスーツを着て登場しました。この方は会社の社長さんで商談の時に相手の方の視線がスーツの上からしている固定ベルトにいくことや、一般のスーツだと前がはだけてきてだらしなくなるのが気になり、商談どころではなかったそうで…そんな時、新聞で木野さんの事を知り、オーダーをしたそうです。スーツには脇に穴を開けベルトを通して外から見えないような工夫がされ、「体にフィットしてかっこよく大変気に入っている」とおっしゃっていました。私は偶然にもシンポジウムが始まる前にトイレ

待ちをしていたらこの方が出て来たので間近で拝見したのですが、体に合ったスーツできれいな着こなしをされているなあと思いました。もう一人東海市の女性もスーツを着て登場しました。きっかけは、お母様が成人式にスーツを着せたいという思いから、11月で日にちも押し迫っていたけれど無理を承知で木野さんをお願いをしたそうです。(無事、成人式に間に合い晴れ姿を見る事ができたそうです。)この方の場合は、肩の上から固定ベルトをしているのでスーツの肩に穴を開け、ベルトを服の中に通し外から見えないように工夫されていました。スーツと言えば男性だけかと思われがちですが、これからは女性もどんどんかっこよく着こなしてほしいと思いました。オーダーの際は計測できる状態の写真を4枚送るだけでいいので便利です。

＜問い合わせ＞ 岐阜市加納北広江町41
三幸西ビル1階東側)
TEL&FAX 058-273-6660
E-mail:para@deluxe.ocn.ne.jp

◆シンポジウムで印象に残った話

シンポジウムでは、興味のあるディズニールランドとシーの建設に関わった望月さんのお話が印象に残りました。私が今まで何回も行っているのに気付かなかった事や、失敗談などの裏話でした。その内容は、

- 視覚障害の方にベスト10、ワースト10のアンケートをして、それをもとにどう楽しんで頂くか改善をした。
- 触地図はエリアに合わせた触感の素材、ウエスタンランドなら皮で、アドベンチャーランドは草のイメージで素材を選んだ。この素材に至るまでには炎天下で熱くなってしまう素材を使い失敗した。
- 車いす用トイレは初め誰でも使えるトイレをと頑張って作ったが、結局は誰も使えないトイレになってしまった…それで利用し

ている方から意見を聞いたり、介助している人と一緒に入って使用したりした。鍵が掛けられないので掛けずに入るという方からカーテンを付けてほしいと言う要望でカーテンを付けた。

- ショーの時には手話も交えるので、スタッフに手話の講座を月に1回開いており、検定試験に合格するとバッジをつける。
- 常に廊下などで障害の体験をしたり、階段で車いすを持ち上げる練習をしている。(スタッフの入れ替わりも多く、こういう研修を受けた方が年間1万人位社会に旅立っている事になるそうです。)などでした。

特別な事が特別でない、あたりまえのサービスを提供しているという自信を持ち、ハード面だけではなくソフトの面でも私達の知らない所で日々努力をされているんだなと感心しました。今度ディズニールランドやシーに行く時には、違った目で見ることでしょう。

これから開催される福祉機器展

国際福祉機器展H.C.R.2005

- 開催 9月27日(火)～29日(木) 【3日間】
- 時間 10:00～17:00
- 会場 東京国際展示場「東京ビッグサイト」東展示ホール(東京都江東区有明3-21-1)
- アクセス ゆりかもめ「国際展示場正門駅」下車(エレベータあり)徒歩1分
- 問い合わせ (財)保健福祉広報協会
TEL. 03-3580-3052 FAX. 03-5512-9798

P.P.C.2005 第7回西日本国際福祉機器展

- 開催 11月13日(日)～15日(火)【3日間】
- 時間 10:00～17:00
- 会場 西日本総合展示場本館
北九州市小倉北区浅野3-7-1
- アクセス JR小倉駅北口(エレベータあり)徒歩5分
- 問い合わせ 実行委員会
TEL 093-511-6848 FAX 093-521-8845

知佳と薫の初めての海外旅行 ～ハワイ～ 2弾

編集委員の知佳ちゃん（リウマチ、松葉杖と電動車いす使用）と、薫さん（脊髄損傷、車いす使用）が、別々になのですが、ハワイへ初めての海外旅行へいてきました。その報告です。偶然、乗った飛行機（出発日は違います）と利用したホテルが一緒だったようです。

2004 ホノルルマラソン・レースデー・ウォークに参加してきました！

「レースデーウォーク」は、ホノルルマラソンと同じ日に開催され、マラソンがスタートした後、順位を競わず自分のペースでマラソンと同じコースを10km歩くというウォークラリーです。いろいろな人が参加することで、心のバリアフリーを目指そうという目的があります。今回私は、このレースデー・ウォークや関連イベントが盛り込まれている「バリアフリー・リゾート・ウォーク・ハワイ6日間ツアー・12月9日～14日」に参加しました。

初めての海外旅行！

知り合いから誘われ10分後には「行きます！」と返事をしていた私です。いろいろな初体験が待っているであろう、知らない人との出会いがあるであろう、とにかく初めての海外旅行だ！とよく考えもせず行くことを決めました。ひとつだけ、私は常時介助は必要ではないけれど、電動車いすのバッテリーの充電や重いドアの開け閉めなど手伝ってもらえるのかどうかツアー主催者に確認しました。（このツアーは、主催者と旅行会社が違っていました。旅行会社からは障害の種類や程度について書き込むチェックシートが送付される。介助の必要な人は介助者を同行することと記載してありました）国内旅行ではホテルの従業員さんをお願いしているのだが、今回は外国である。ハワイは日本語で通じるよということは聞いてはいたが不安

である。ひょっとしていちいちチップというものが必要なのかもしれないと思ったので。そして、主催者の返事は、「そのくらいならツアーに参加する学生さんが手伝いますよ」ということでOKでした。

参加者の顔ぶれ

参加者は車いす利用の方7名の他、視覚障害のある方、知的障害のあるお子さんとお母さん、それぞれ家族や同僚などと一緒にという組み合わせ。二つの大学から福祉系の学生さんの参加もありにぎやか。学生さんたちはスタッフ的ボランティア的存在で、バリアフリーについての勉強も兼ねているようでした。ツアー主催者の社団法人国際フレンドシップ協会の方も含め総勢44名の参加でした。（東京、名古屋、福岡から出発しホノルルで合流）他の旅行会社も同様の企画をしていて、ホノルルマラソンに参加する人など合わせるとホノルルは日本人でいっぱいでした。

私が準備した主なモノ

変圧器：車いすのメーカーさんにどのような変圧器がよいのか聞き、ビックカメラで5,000円ぐらいの「カシムラ海外旅行用変圧器 TI-100」を購入しました。（ハワイの電圧は110～120V/60Hz。プラグ形状は日本と同形。短時間の使用なら変圧器は不要）でも、せっかく持っていた変圧器には泣かされた。連続して充電できない。途中で切れてしまうのだ。少し時間を空けると充電できた。レースデー・ウォークに参

加できないのではないかとパニック。 (メーカーに問い合わせたところ、消費電力が大きいと、発熱を防ぐために安全装置が働き切れるが、今回の件は故障も考えられるとのこと)

その他：パスポート、トラベラーズ チェック、米ドル、長袖のブラウス (日中は暑い、日が沈むと肌寒いという気候) も用意。

1日目は観光バスで見学

ジラルウェイズ084便は、名古屋発19:40の予定を少し遅れて離陸。機内食は2回。そして、6時間半後の、日付が変わって現地時間で7:30頃無事に到着。到着後はリフト付き専用バスで観光へ。店やレストランがいっぱい入っているアラモアナ・ショッピングセンターでつかの間のランチタイム。(ゆっくり見て回れるはずが東京からの飛行機の到着時刻が遅れ、時間がなくなった) ぐる~っと周りに食べ物屋さんを並んでいて、中央にあるテーブルのところに持ってきて食べます。迷った末にピザを注文。一切れが大きいので、何種類か買ってみんなで分けて食べました。そして、なんと1日目の夜にして、「ラーメンが食べたい」という学生さんに付き合っ中華屋さんへ。ラーメンはおいしかったです。


2日目は

朝はのんびり歩いてコンベンションセンターへゼッケンをもらいに行ってきました。その後は、ショッピングしたりして過ごし、夕方から、世界中から集まったマラソン、ウォーク参加選手達との交流会「ルアウパーティー」に参加しました。ウクレシの生演奏を初めて聞きました。よかった。



3日目は市バスで「ハナウマ・ベイ」へ


市バスにのりました。ほとんど車いすで乗れるバスでした。バスに揺られて40分、青い空に青い海、崖の上からの眺めはまさしくハワイ！「曲がった」と



いう意味のハナウマは、シュノーケリングのスポット。一足先に着いていた同じツアーの車いす利用の人で「泳いできた！」という人にバツタリ会いました。

ハナウマの入場料は誰でも5ドル。まず、「海に入るときの心得」的なビデオを見てから入場します。車に乗って (一度に車いす利用者2名乗れます) 浜辺まで降ります。(行きは1ドル、帰りは2ドル

車いす利用者は無料) 浜辺からは、砂浜用の車いすに乗り換え波打ち際まで学



生さんに押ししてもらいました。この車いすは予約制はらないそうです。車いすで利用できるトイレもありました。

レースデー・ウォーク

4日目にして、やっとレースデー・ウォークです。午前4時にロビーに集合なので、私は午前2時に起きて (ほとんど寝てないけど) 前日に配られたお弁当 (おにぎりやバナナなど) を食べ、準備。遅れて来る人はありません! みんな気合いが入ってます。予約してある観光バスでスタートエリア (アラモアナ ショッピングセンター) まで向かいます。すぐ着きます。25分前にスタートした車いすマラソンの選手が走っているコースを横切って、スタート地点へ行くんです! 「危ないから、脇へ寄ってください!」の日本語のアナウンスが入ります。そして、私はいつの間にかスタート地点を通り過ぎ、

気がついたときには「レースデー・ウォーク10 km」が始まっていた。5時半過ぎにスタートしているはず。あたりは真っ暗けです。とにかく、はぐれないように知っている人に付いて行くだけです。時速6 kmぐらいのペースで行くと電動車いすは速い方になります。クリスマスのイルミネーションを見ながら、写真に撮りながら気楽なレースです。ハワイの夜明けは遅かった。レースも終盤の頃、やっと明るくなってきました。ゴール地点はカピオラニ公園。午前7時45分ゴール！！ちょっと寒くなってきたり、コントローラーをずっと操作しているので腕がバリバリにこわばりました。完歩証と記念うちわ（日本まで持ち帰った）をもらいました。早く到着してしまったので、休憩所でもらったランチを食べながらみんなの到着を待ちました。みなさん、お疲れ～の状態でしたが、満足されましたね。また、参加したいと言われてました。

感 想

参加してよかったです。ものすごいことをした！というのとはまったく反対のことなんだけど、初めて会った人とほんの少し同じ時間を過ごすということが、イベントの楽しさなんじゃないかと思いました。ただ、行きは6時間、帰りは8時間半の飛行時間は足がだるくなってつらい。狭い所にずっと同じ姿勢で座っている(ゴソゴソ動いているけれど)のは本当につらかったです。帰路の便では、座席に足台が付いていなかったので乗務員さんに簡単な足台をつくってもらいました。タオル？を丸めてビニール袋に入れたモノです。でも、ビニール袋に入れてあるのでだんだんすべって行って位置が変わるんですね。そうすると隣の座席の人(同行者ではない)が位置をなおしてくれて。ゴソゴソする度に「足台をなおしましょうか？」と気遣ってくれました。バリアフリーと言ったりしなくても、こういったことがそうなんだろうなと思います。それは、たぶん、日常生活の中にあ

ったり、日常の生活からでてくるものかなあと思いました。

■車いすトイレ


一般のトイレブース内に車いすで入れるトイレがあります。とてもシンプルなつくりです。便座両側に手すりの付いているところは見かけませんでした。洗浄ボタンは押しボタンとセンサー式の併用のところもあり。

■シェラトン・プリンセス・カイウラニ

浴室の広い部屋を希望したので、部屋は旅行会社の区分で言う「スーペリアコース」。浴室はユニットバスではなく、入り口はフラットで広く、引き戸。



車いすで楽々入ることのできる。浴槽が低くて、私はかがむことができないので



湯船につかることはムリだったがシャワーは使えた。浴槽がなくシャワーだけの部屋もあった。

<http://www.princess-kaiulani.com/japanese/>

■旅行代金：246,050円（スーペリアコース一人部屋希望追加料金44,000円 朝食3回 夕食2回含む）※出発する空港によって旅行代金が異なる。

■ホノルルマラソン2004&レースデー・ウォーク

http://www.nta.co.jp/kaigai/honolulu_ty/

■主催団体 社団法人国際フレンドシップ協会
東京都港区虎ノ門5-11-15 虎ノ門KTビル703

Tel/Fax：03-3459-8280

E-mail：info@ifa-japan.org

<http://www.ifa-japan.org>

■オアフ観光局のバリアフリー情報

<http://www.visit-oahu.jp/barrierfree.html>

思いきり深呼吸・ベストシーズンの スイス周遊10日間

このツアーは、ハートTOハートツアーの定番となっています。現地には助っ人アシスタントがいるので、車いす利用者も困ることなく観光ができます。また、無理のない行程と連泊を基準とした高級ホテルを利用することで、どなたにも安心です。

期 間：8月20日（土）～29日（月）
料 金：ひとり 538,000円（2名1室）
出 発 地：東京・名古屋・大阪・福岡
ポイント：リフト付貸切バス利用、ヨーロッパで一番高いところにある展望台へ登ることが可能です。

動物天国！

アフリカ・ケニア大自然の旅10日間

多くの人々が一度は行ってみたいと思う、アフリカのサバンナ。暑いイメージがありますが、標高1,000m前後の高原に滞在するので、大変涼しく過ごしやすい気候です。早朝と夕方のサファリツアーをたっぷり楽しめます。

期 間：9月4日（日）～13日（火）
料 金：ひとり 495,000円（2名1室）
出 発 地：東京・名古屋・大阪・福岡
ポイント：飛行時間が一番短い飛行機を利用。野生動物を思いきり観察できるリゾートホテルに連泊。最高気温も23度ほどで過ごし易い季節。

トルコの世界遺産を楽しむ旅 10日間

ヨーロッパ アジアを分ける海峡にまたがる古都、イスタンブールに象徴されるように、歴史に翻弄されながら東西の文化を合わせ持つ、トルコは大変深い魅力を持つ国です。

期 間：9月20日（火）～29（木）
料 金：ひとり 385,000円（2名1室）
出 発 地：東京・名古屋・大阪・福岡
ポイント：連泊を取り入れた無理のないプラン。トルコ国内を飛行機で移動するので、移動もラク。

北海道・道南4日間

函館から小樽、札幌まで、リフトバスでゆっくりと移動して行きます。函館夜景ロープウェイ、小樽運河の夜景も楽しめます。



期 間：8月20日（土）～23日（火）
料 金：ひとり 158,000円（2名1室）
出 発 地：名古屋
ポイント：美味しい食事はもちろんのこと、現地の温泉で入浴介護が受けられるので、男女ペアの参加も安心して大浴場で入浴ができる。

■申し込み・問い合わせ■

ハートTOハート

名古屋市中区錦1-20-19 名神ビル6F

TEL052-222-7611 FAX052-222-1223

<http://www.heart-to-heart.ne.jp/>

JTBバリアフリープラザが 旅たび夢通信 創刊

年4回発刊（無料）、ツアーの紹介や、実際にツアーに参加した人の体験談や写真を掲載したコミュニティ誌です。下記の詳しいツアー情報等も掲載されています。

10月4日（火）東京、大阪、名古屋発

「世界自然遺産 白神山地でちょっとエコツアー

9月21日（水）成田発

「紅葉のメープル街道とケベック・ナイアガラ8日間

9月25日（日）成田発

ドイツのビール祭り「オクトーバー フェスト
とロマンチック街道 ザルツブルク7日間

■申し込み・問い合わせ■

JTBバリアフリーツアー

東京都中央区日本橋1-13-1

TEL03-3273-8410 FAX03-3273-8413

<http://www.jtb.co.jp/bfplaza/>

ミドリガメ

堤 剋喜

「これは池かね？」

「もともとは風呂桶。父が生きていたときに浴槽を大きいのに替えた。

で、それまで使っていた風呂桶を庭に埋めて、池にしたんです。」

「この容積に、こんな小さい金魚じゃ見栄えがしないなあ。

餌をどんどん食わせて大きくするか、コイでも入れることだね。」

「いや。小さい方が好都合。餌はやらない。」

「餌をやらない方が富栄養化は防げるかもしれないが、世話しないのは虐待かも。金魚は野生ではないから。」

「やっとなんか大きくなった頃に猫が食べにきて、気がつくと金魚がいなくなる。

そのたびに、ボウフラ対策に金魚を買ってこないといけない。

ここでは、大きくなならない金魚の方が長生きできるわけだから、

餌をやらなくても虐待にはならないと思う。」

「わかった。つまり、君は猫を飼っている。猫は嫌いか？」

飼うというのが不満なら、結果的に、猫を養っている。

世の中、いや、食物連鎖とはそんなものだよ。」

辞書の引き方を覚えた頃の、夏の初め。

どんな風の吹き回しか、兄と神社の縁日に出かけた。拝んだり、さい銭をあげたりした記憶はない。

「おまえ、金魚すくいでもやっけていくか？」

「やめとく。」

「まあ、それが賢明だろう。ん。どうした？ 何か見つけた？」

電灯の光の中、形と光沢に惹かれた。

「ええと、ミドリガメだとさ。買っていくかね。」

「うん。」

「毎度！ この亀でいいかな。」

露天商のおじさん（テキ屋という言葉はまだ知らなかった）は、一匹をつまみ上げて、ビニール袋に入れて渡してくれた。

袋は金魚すくいと兼用。けれども、水は入っていなかった。

<これって、水の中にいる亀じゃなかったっけ・・・>

亀にしてはちょこまかとよく動くなあ、と思いながら、図鑑の索引を引く。

『ミドリガメー→アカミミガメ（のこども）』 確かに耳が赤い。


「水ガメらしいから、池に入れてもいい？」

「入れるのはかまわないけど、亀が休める場所が要るよ。

小さいから自力で（池にした風呂桶の）縁をあがれないだろう。」

使い古しのまな板を浮かべて、子ガメ用の浮島にした。

熱帯魚屋さんの助言に従って、生き餌としてメダカも入れた。



まな板の浮島は、それなりに役立ち、子ガメはすぐ『島へ上陸』した。

本人は安心しているのか、警戒しているのか。防御を固めているのか、ゆるめているのか。

どちらとも判断しかねるが、4本の足のうち1本か2本を甲羅の中に引っ込めた格好で、

浮島の上で、子ガメが甲羅干しをしていたのを覚えている。

水辺ではできるだけ動かず、水中では機敏になるのが本性と見える。

机の上をとことこと歩き回っていたのは、亀にとっては非常事態。

しばらくして、子ガメがいなくなった。

何とか池の外に這い出して、どこかへ移住したのだろうと、楽観的に解釈して、

そのときは別に惜しいとも思わなかった。

子ガメの腹は柔らかかった。

浮島にいるとき、いざ逃げるとなれば、足が4本とも必要。引っ込めていた足を出してからになる。

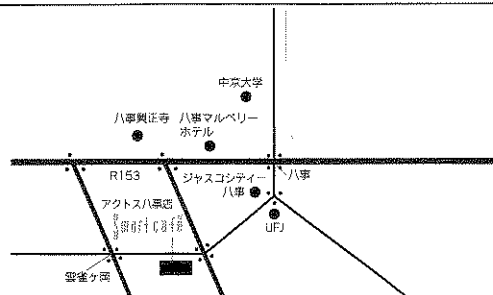
あの子ガメが塀や側溝を突破し、無事に舗装道路を渡って、川に入っていく様よりも、

子ガメをくわえた野良猫の方が現実味があるのでは、と、今頃になって気がついた。

グルメな調査隊 第39弾

名古屋市の1さんより

メニューのどれもが体に良さそうなもので選ぶのに迷ってしまいます。体調を考えてドリンクを選ぶのも楽しいですよ。



Smart café (スマートカフェ)

場所：名古屋市瑞穂区弥富町円山5-1 アクトス八事店1F
TEL 052-833-6160 **FAX** 052-833-6160

最寄り駅：地下鉄八事駅 5番アネックスエレベーター出口より徒歩5分

★ジャンル カフェレストラン

「お店のコンセプトは体の中からキレイになる。ダイエットしながらでも食事は楽しんでほしい。美味しく食べてリラックスできる、そんな場所を提供したい。」と店長談。全メニューにカロリー表示があり、ドリンクには効能なども記載。おいしく食べてスマートになればこんな嬉しいことはない！

★おすすめメニュー

○ランチ (11:30~14:00)

- スマートランチ おかず色々9種、玄米ご飯、サラダ、みそ汁 950円
- 椀プレートランチ 週替わりの玄米ご飯どんぶり、サラダ、みそ汁 850円
- パスタランチ 週替わりの手打ちパスタ、ミニライ麦パン、サラダ、野菜たっぷりミニスープ 900円
- *ドリンクセット ランチにプラス200円でドリンク、デザートがつく。

○その他のメニュー

- 豆バーグのロコモコ丼 (お豆100%のハンバーグ) 680円
- 和風玄米オムライス 680円 大地の恵みゴボウのペペロンチーノ 780円
- マンゴーミルク (風邪予防、疲労回復に) 580円
- 海貝吐珠 (ノミカイトジュ) (腸の調子を整える効果のあるお茶) 480円
- 黒ゴマ豆乳ベイクドチーズケーキ 450円
- マカディア (ローズヒップのお酒) などのカクテルもあり

★店内の様子 入り口段差なし

- ノンステップフロアー 4人掛け丸テーブルとソファ席計28席 いす移動可能
- ステップフロアー (3段の階段あり) 22席 片側いす移動可能

★車いす用トイレ なし

洋式トイレ、手すりなし、トイレまでの通路は車いすのまま行くのは困難。同ビルのスポーツクラブ アクトス内の障害者用トイレを拝借可能。ジャスコ八事店にも障害者用トイレあり。

★身障用駐車場 160台の内 障害者用1台 (屋根あり)

★営業 11:00~22:00 (ラストオーダー21:00) 定休日 月曜日

★サービス券 来店時に、次回来店時に使える10%OFF券をもらえます。(有効期限付き)



引き続き、お気に入りのお店情報をお待ちしています。TEL 052-851-0059 FAX 052-851-0159

福祉用具のリサイクル情報 (06/10 現在)

欲しいもの、不要なものはありませんか？

リサイクルの輪を広げよう！

◆A J U自立の家は、なごや福祉用具プラザの中で、福祉用具のリサイクル品のコーディネートと福祉用具の販売、自立生活情報の提供などを行っています。

譲りますよ！ *金額の表示のないものは無料

★ベッド、床周り品

- ・折りたたみ式ベッド ￥70,000 6ヶ月使用
- ・1モーターベッド(パラマウントベッド) 4年使用
- ・2モーターベッド ￥50,000 3年少々使用
- ・3モーターベッド(寝返りベッドK3-0070)
￥200,000 5年弱使用
- ・エアーマット(サンケンマット横型) ￥30,000 2年使用

★移動用品

- ・介助用車いす(つばさくん) ￥50,000 2回使用
- ・手動車いす スチール製 ￥20,000 何度か使用
- ・簡易電動車いす ￥100,000
- ・電動車いす 3~4年位使用
- ・電動車いす(シカゴ)使用 ￥150,000 3ヶ月使用
- ・電動三輪車 ￥60,000 1ヶ月使用
- ・電動三輪車(モンパル ML100TX) ￥150,000 未使用
- ・電動四輪車(ET-4A グレー) ￥200,000 半年使用
- ・電動三輪車(ハーティパル) 2~3年使用
- ・電動三輪車(ET-3A) 10年使用
- ・シルバーカー(ヌーボー) 未使用
- ・バギー(リラックスバギー) 2回くらい使用
- ・円形歩行器(子供用) 4年使用
- ・歩行器 半年室内使用
- ・歩行補助具(PCW) 3~4年使用
- ・シルバーカー ￥5,000 2回使用
- ・歩行器 ￥5,000 数回使用

★入浴用品

- ・シャワーいす(リクライニング式) 未使用
- ・シャワーいす ￥6,000 未使用
- ・折りたたみ式自操入浴車いす ￥60,000 1回使用

★トイレ用品

- ・ポータブルトイレ(家具調) 数回使用
- ・差し込み便器(カバー付き) 未使用
- ・洋式便座両用型 1ヶ月くらい使用
- ・ポータブルトイレ(ウォシュレット付き)
￥15,000 未使用
- ・簡易昇降便座(垂直昇降タイプ) 上下に昇降
￥20,000 1週間位使用
- ・スカットクリーン(男性用) ￥20,000 数ヶ月使用

★その他

- ・ストレッチャー 3ヶ月使用
- ・紙おむつ(テープ止め)
- ・段差解消機(UD100) 新品
- ・車いす昇降機(UD-500) ￥250,000 3年使用
- ・骨伝導ヘッドフォン Escuche 半年数回使用
- ・吸引器 ホータル吸引器ミニックス 1ヶ月くらい
- ・スリングシート(メッシュタイプ)
￥7,500 数回使用

その他にも、ゆずりたい物、ゆずってほしい物の登録がたくさんあります。お気軽にご連絡下さい。

●A J Uリサイクル相談事業部●

TEL 052-851-0059 FAX 052-851-0159

ホームページでもみることができます。

<http://www.aju-cil.com>

毎週土曜日の朝日新聞(朝刊)にも、リサイクル情報が掲載されています。

原田さん(頸随損傷・車いす利用)より 長良川へ体験カヌーに行っ

てきました。案内のチラシには「握力が無くても補助具を準備しています」と書いてあったのに実際にはなし。自分で作るらしい。結局二



人乗りで、指導員に漕いでもらいました。でも、左手をマジックテープのような物でパドル(こぐもの)に固定すれば充分楽しめそうです。簡単にできるけど水上でも暑いときは暑い! 風よ来い。やっぱり私はスキューバダイビングの方が良いかな? 上記カヌーはく長良川サービスセンターに行けばできます。(1時間500円) センター受付は、2Fで、川側への出入りも2Fからです。

<カヌーへの身体の固定について>

自分で漕ぎたい人で上体がしっかりしていない人は、できれば座いすのようなものを用意してカヌーに固定し、これに身体を固定した方が良いと思います。そうしないと、パドルの反力でバランスが崩れてしまうと思います。必ず着替えを持って行ってください。

<申込・問い合わせ先>

木曾三川公園長良川サービスセンター

TEL: 0584-54-2075 FAX: 0584-54-5275

場所: 岐阜県海津市海津町福江字角山1202-2

アクセス: 東名阪自動車道「弥富IC」より約20分、
「長島IC」より約15分、長良川大橋より長良川右岸堤上流2キロ

駐車場: 障害者用駐車スペース3台分(建物の1階部分) 上の階へは車いす仕様のエレベーターあり

身障者トイレ: 2、3階にあり

<バリアフリー・カヌー教室日程>

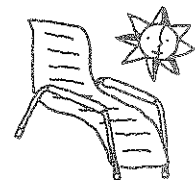
7月10日(日) アウトドアカヌー(アウトドア料理)

9月19日(祝) チャレンジカヌー

10月23日(日) レベルアップカヌー

新しく笹島にできた「109シネマス名古屋」に行ってきました。

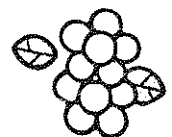
映画館はJR高架の東側の道路北行きからの左折のみで、ガードを潜って出てすぐ右のビルの手前壁際の通路を通って駐車場に入ります。駐車場は4F、駐車場ゲートも4Fで、ここを直進した突き当たりに車いす用駐車スペースが3台分確保されています。(駐禁除外の証明を出しておいて下さい)ビル入口はこの手前、右で、タッチ式の自動ドアです。EVは車いす仕様で、4台入る広さです。駐車料金は映画を観ると3時間まで無料です。(出口ゲートは駐車場を1Fまで下りた出口、ここにチケットを入れるまで)映画館は2Fで、全部で10スクリーン、トイレは館内ロビーではなく”切符もぎり”を通った後でしか利用できません。多目的用が一つあります。このビルには他に1Fに多目的トイレがあります。9スクリーンに各車いす2席分(通常席4席分)が、1スクリーンに車いす4席分が固定スペースとして空けてあります。1列目がイヤな人は申し出れば対応してくれます。障害者料金は1,000円です。(介助者1名も同額)車いすスペースが3列目にあるところで観てみましたが、ちょっと上を向かないといけないので疲れしました。



0さんより(施設職員)

世界遺産登録された「熊野那智大社」

「和歌山県的那智の滝で有名な社に、専用歩道が整備され、車いすで参拝できるようになった」と新聞に載っていました。確か参道は以前は石段だったはず。参道入り口の横に駐車場も作ったようですよ。専用歩道の入口のインターホンで連絡して利用するそうです。



熱田区のBさんより(車いす利用) 東京の宿泊先に～

プレッソインホテルグループの方に聞いた情報ですが、傘下(下記5つ)のホテルには、ユニバーサルツインの部屋が1室あり、館内にパブリックトイレもあるそうですよ。ここは、京王グループから生まれた新しいホテルグループで、どのホテルも複数路線利用できる駅から徒歩圏内という、好立地にあります。どこへ行くにも便利で、目的地にスムーズにアクセスできるようですよ。

京王プレッソイン池袋/京王プレッソイン新宿
京王プレッソイン五反田/京王プレッソイン東
銀座/京王プレッソイン神田

<http://www.presso-inn.com/>

料 金：ユニバーサルツイン1室
1泊13,650円(朝食付き)



Mさんより(電動車いす利用)

名古屋市の地下鉄名城線
市役所駅ホーム～コンコ
ース間の移動に使用する
「車いす利用者用階段斜
行リフト」の車いすが乗



るカゴが新しくなっていました。耐用年数に達して、老朽化が著しいため故障が頻発していたのですが、新しくなったので故障率は下がり、以前よりは安心して利用できるようになったのではないかと思います。利用した感想は以前と比較してガタツキがなく、少しだけ昇降速度が早くなったように感じました。



緑区の佐治さんより (ハンドル式電動車いす利用)

ハンドル式車いすの鉄道への乗車拒否問題などから、各鉄道会社とも、条件付きで容認しているが、その条件がどうもおかしい。例にあげると、リウマチ等で歩行が困難で、上肢・下肢共に3級以上で市町村から支給・支援された者へのみ許可し、自費購入者には許可されないなど。疑問に思い、各鉄道会社に問い合わせた結果をお知らせします。

JR東日本旅客 見直し規制

旅客会社は、見直し規制に基づき、申請書類3通に計画書を2日以前に指定駅に申告。

JR西日本旅客 見直し規制

同上

JR東海旅客 見直し規制

同上

東京地メロ 見直しに準ずる

大手旅客鉄道会社は、JRに準じ書類は無く、障害者手帳に認定証明、事前に電話申告。

近畿日本鉄道 見直しに準ずる

同上

名古屋鉄道 見直しに準ずる

同上

札幌市地下鉄 車いすの形状等による使用条件は特に設けてはありません。形状にかかわらず可。
仙台市地下鉄 機種の区分については特に制限をしておりません。乗車駅で駅員に声を有る開閉を。

埼玉高速鉄道 ハンドル式車いすは、当市の高速鉄道はJR配線後第3セクターで、JR委託の為、規則はJRに準じています。

東京都地下鉄 ハンドル式電動車いすには規制基準ありません。駅員、係員に介護の手伝いを指示下さい。

川崎市地下鉄 現在工事中で、第一期区間新百合が丘～元住吉間を平成23年度開通第二期区間川崎までを27年度までに全線22*。

横浜市地下鉄 電動車いすの機種については、特別な決めはありません。エレベーター可。

名古屋市地下鉄 車いすの機種の設定をしていませんが、書類の請求に対しては、更生相談所



の回答を使用します。

東海旅客鉄道 電動車いすについては、何の規制もありませんが、第3セクターあおなみ線エレベーターに乗車出来れば可能です。駅員の介護を。

京都市地下鉄 機種に関係なく全ての駅で電動車いすをご利用いただけます。

神戸市地下鉄 介護を必要な方は、駅係員に、下肢に障害のある方介護認定を受けられた方等。

福岡市地下鉄 車いすに明確な基準等は設けておりませんが、利用については確かめております。

.....

Tさんより(車いす利用)

無料で募金ができる クリック募金

インターネットで簡単に募金ができる…なんて一瞬、本当に?とってしまうようなことができるサイトの紹介をします。インターネットに接続したついでに、「一日一善」ならぬ「一日ワンクリック」なんていうのはいかがでしょうか?もちろん、寄付先のNPO団体も随時募集しています。登録には、申請書類をFAXか郵送で提出して、活動内容等について事前に審査があります。

〈クリック募金とは〉

1999年のアメリカで開発されたクリック募金を、2000年にDFFという会社が当時まだこの仕組みが存在しなかった日本そしてアジアに広めたいとの想いから始め、スポンサー企業がクリックした人の代わりに募金をする(1クリックあたり1円)という仕組みなので、クリックした人にお金は一切かかりません。そして、月に一回その月にクリックされた数×1円(例10万クリック×1円=10万円)が直接NPO団体に寄付され、それぞれのNPO団体が行っている社会貢献活動や環境活動に使われています。※それぞれのクリック募金企業サイトにつき、1人1日1クリック(1企業1支援)まで。

〔スポンサー企業と支援内容〕

- コスモ石油
熱帯雨林保全、環境学校支援、南太平洋諸国支援、学校の環境教育の支援、シルクロード緑化、循環型農業普及支援
- ジャパンエナジー
2006年トリノパラリンピック応援募金
- I P B
飢餓撲滅支援
- 味の素
中央アフリカの医療と給食支援、フィリピンの家族農業支援、難病と闘う子ども支援
- エイブル
難病のこども支援、シングルマザー支援、世界のこどもたちの教育支援
- 価格.com
盲導犬支援、子供の教育支援、骨髄移植推進
- CHINTAI
国境なき医師団支援
- 花王 (6月1日~1ヶ月間)
カンボジア教育支援

〔お問い合わせ〕

TEL : 03-3364-3376 FAX : 03-3364-3463

E-mail : info@dff.jp

詳しい内容などはサイトをご覧ください。

〔アドレス〕 <http://www.dff.jp/>

.....

バリアフリー着物の着付けの先生

RIZさんより(福祉施設スタッフ)


先日「AJUわだちまつり」で竹で作った風鈴をバザーに出しました。作り方や音色など多くの方に興味を持っていただき、ありがとうございました。もし希望の方がいらっしゃれば、竹風鈴作りの講座を行いたいと思います。

編集部：読者の皆様、RIZさんより「興味のある方に風鈴を差し上げます」との申し出をいただきました。ご希望の方は、本誌の感想、送付先(〒番号と住所)、氏名、電話番号をご記入の上、下記までお願いします。

FAX 052-851-0159 E-mail: joho-c@aju-cil.com


昨年本誌で紹介した、地域の学校に通う脳性まひによる障害を持つ新井雅貴くんのお母さんから、学校行事（万博）に参加した感想が届きました。雅貴君は今、中学2年生です。

1年生から3年生まで、全員でバスで行きました。全部で21台です。朝、バスで学校前が渋滞してましたよ。私と雅貴とボランティアさん（雅貴に介助がいるので同行してもらいました）は、2年1組（交流学級）のバスに乗って行きました。チケットは、学校から行くので生徒は県が負担してくれますが、私たちは自分持ちです。雅貴の手帳を使って、1名は半額で、もう1枚は前売り券を持っていたのでそれを使いました。中学校で、親や他の人は付きません。私たちだけです。でも、小学校では、特殊学級の子もや普通クラスに在籍のアスペルガーの子どもの親は、付いていくようです。




平日の駐車場には、学校や、他の団体、とにかくバスが多かったです。バスの駐車場についてゲートの中に入るまで、1時間ほどかかりました。私たちより少し後に着いた1年生は、もう少しかかったそうです。4月15日でも1時間かかったので、今の入場者数を見ると、もっとかかるのかな。

私たちは、行き当たりばったりで適当に歩いて、すいている館に入りましたが事前に見たいところを決め、ゲートや経路も確認しておいたほうが、いいと思いました。とにかく広いので、西ゲート付近をうろうろしてましたが、それでも疲れました。スタッフがたくさんいるので、いろんな対応はできると思
うし、トイレも身障者用もたくさんあります。エレベーターは、車いす専用ではなく、誰でも乗る



ので混みます。係りの人の誘導があれば、車いす利用の人を優先してくれます。車いすを利用している人も、あちらこちらに見ました。でも、意外に思ったのは、自前の車いすより会場で借りる車いす使用の人が多かったことです。あれだけ広いと、長く歩くのが大変な人には必要かも。日陰が本当に少なかったので、帽子・水筒は必要です。雨の日は、車いす利用者にとってはとっても大変だと思います。学校からだったので、おやつなし、お金なしだったので、よけい疲れたかも。雅貴は、音と映像が苦手でした。雅貴に、どこが楽しかった？と聞くと、どこかとは言いませんが、「楽しかった」と。みんなで行ったのが、楽しかったのかな？バスは、2年生と一緒にでしたが、会場内では特殊クラスの仲間と移動しました。帰る時間やバスの場所が学年によって違うので、迷いながらバスまで戻りました。万博が終わった後、どうなるのかなと思いつきながら見てきました。

6月には、林間学校があり、長野県にいきます。これから、現地での介助などについて学校と詰めていきます。



.....

お便りおかげありがとうございました。

編集委員一同、読者の皆様のお便りにいつもパワーをいただいております。引き続き、ご支援、お便り、情報などをお待ちしております。ありがとうございます。

〒466-0015

昭和区御器所通3-12-1 3F

AJU福祉情報誌編集部宛

TEL052-851-0059

FAX052-851-0159

雨の日の外出に、 各種車いす用レインコートをご紹介 『チェアーマント』

上からすっぽりかぶるポンチョ式。自分で車いすを操作する方のために、袖付きタイプもある。

- 定価 『チェアーマント』 4,725円
『袖付チェアーマント』 5,040円
- ナイロン100%（アクリルコーティング）
- サイズ フリーサイズ
- カラー ブルー ピンク

<問い合わせ> 株式会社メイホー

〒486-0812 春日井市大泉寺町字社下76-1
TEL:0568-81-8996 FAX:0568-84-0631

『ケアーレイン』

上からすっぽりかぶるポンチョ式。かぶるだけのタイプと、膝から足の部分が別々になっている「セパレートタイプ」がある。

- 定価 10,290円（どちらも）
- ナイロン100%（強撥水加工）
- サイズ フリーサイズ
- カラー ピンク、ブルー、グリーン、パープル

<問い合わせ> 日本エンゼル(株)

TEL:03-5820-1010 FAX:03-3866-4061

<http://www.angelgroup.co.jp/>

『アクタス』

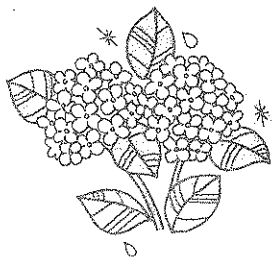
総重量が160gと軽量。収納用の巾着袋が付いていて便利。

- 価格 6200円
- 高密度ポリエチレン
- サイズ フリーサイズ
- カラー ブルー イエロー ピンク ホワイト

<問い合わせ> (株) サンプラス


大阪市西区立売堀1-3-13 第三富士ビル

TEL 06-6531-9528 FAX 06-6531-9357



夜、外出する際にご利用下さい おしゃれな車いすのタイヤキャップライト 商品名:LED タイヤキャップライト

夜間の外出の多い車いす利用者の皆様におすすめ。この商品は、夜間走行するとスイッチ操作なしに、自動的にライトが点滅します。車いすによって取り付ける場所や取付部品が異なります。



■明暗センサー、振動センサー内蔵のため、夜間のみ自動点滅する

■点灯色、青、赤、白、の各色あり

■用途：四輪、二輪、自動車

■価格：白1,980円 青1,710円 赤1,530円

■問い合わせ TEL 03-3831-9231

下記サイトより購入可能

<http://www.rakuten.co.jp/tig/608467/610936/#652905>



「あいちおすすめ旅情報」完成！

愛知県観光交流課が、障害のある人やご高齢の方が安心して旅を楽しむための、バリアフリー産業観光モデルコース案内集を作製しました。

A4判、全71ページ。

実際に障害のある人

たちが調査した様子が写真でたくさん紹介されています。バリアフリー情報、最寄り駅から施設までの経路、トイレの写真など、とても分かりやすいです。ホームページでも見ることができます。<http://www.aichi-kanko.jp/osusume/index.htm>

入手法：県内の社会福祉協議会などで無料配布中。郵送希望場合は下記まで。（送料が必要）**観光交流課**

TEL052-854-6355 FAX052-961-7693



名古屋市交通局より

名古屋地下鉄全駅ガイド

(おすすり散歩マップ付き)発売中!

「名古屋地下鉄全駅ガイド(人文社刊)」は、地下鉄全駅の周辺図、エレベーター・車いす対応エスカレーター・車いす対応トイレの位置などバリアフリー情報に対応した駅立体系案内図、乗車・降車に便



利なのりかえ位置図を盛り込み、障害をお持ちの方、高齢者の方など、どなたでも目的地に行くにはどのように行くと移動が楽で便利かが一目でわかるガイドブックです。また、地下鉄だけでなく、あおなみ線 ゆとりーとラインの情報や市バス・地下鉄沿線の見所も載せた「おすすり散歩マップ」もついています。一般書店をはじめ、各地下鉄駅駅長室、交通局サービスセンターでも販売しておりますので、ぜひご利用ください。販売価格 1,260円(税込)

監修 名古屋市交通局

問い合わせ先 名古屋市交通局広報広聴室
TEL・FAX 052-972-3809

名古屋市 制度情報

■福祉タクシー券・リフト付きタクシー券の追加交付

7月より、肝臓機能障害による人工透析のために、週3日回以上通院している人を対象に、1月当たり2枚分のチケットが追加交付されます。6月27日以降に区役所民生課で手帳を持参して手続きをしてください。

■障害者(児)日常生活用具の変更

7月1日から、「視覚障害者用ポータブルレコーダー」に、「再生専用機」が追加されます。これに伴って、給付限度額が、「録音再生機」55,000円、「再生専用機」36,750円に変更されます。

愛知県 制度情報

「人にやさしい街づくりの推進に関する条例と施行規則」が改正されます。

この条例の目的の項では「一人一人の県民すべてが個人として尊重され、あらゆる分野で個人の持っている能力を発揮し、社会活動の機会を得ることがまちづくりにおいてきわめて重要である」ことがうたわれており、平成6年10月に制定されました。その後10年が経過し、世の中は少子高齢社会、障害のある人たちの社会参加が高まるなど、状況は変わっています。国においては、交通バリアフリー法の制定やハートビル法の改正がありました。このようなことを受け、さらに人にやさしい街づくりを推進するため、昨年12月21日に条例は改正され、7月1日より施行されます。

例えば

●高齢者、障害者等の意見の聴取

特定施設の新築等(規則で定める特定施設に係るものに限る。)をしようとする者は、整備基準に適合させるための措置については、高齢者、障害者等の意見を聴くよう努めなければならない。」という条文が新たに入りました。→県としては、ひとつひとつケースを積み上げていくという考えのようです。

●対象規模の拡大:対象施設の面積基準がなくなり、100㎡以下の小さな施設(例えばコンビニ)も対象に。

●対象施設の拡大:工場(2000㎡以上)、事務所(2000㎡以上、国 県 市町村等や銀行などの施設は除く)、公衆便所も対象に。 など

■問い合わせ

愛知県建設部建築指導課街づくりグループ

TEL:052-954-6590 FAX:052-951-0840

<http://www.pref.aichi.jp/kenchikushido/index.html>

kenchikushido@pref.aichi.lg.jp

●本の紹介:『改訂二版 愛知県 人にやさしい街づくり 人にやさしい街づくりの推進に関する条例の解説』 2,900円 大成出版社

福祉テクノロジーセンター設立！

日本福祉大学が、愛知県の半田キャンパスに「日本福祉大学福祉テクノロジーセンター」を作りました。高齢者や障害のある人の支援に関する研究、教育と、身体や生活の状況にあった「福祉用具」や「情報技術」を専門に研究するスタッフが、利用相談を受けたり、見学を受け付けています。

～こんなところですよ～

- ・福祉用具の適合相談、改造・製作相談ができます。
 - ・コミュニケーション機器を中心とする、身近な福祉用具の展示があります。
 - ・福祉用具の改造、製作ができる『工房』を併設しています。
 - ・福祉用具の共同研究、共同開発を進めています。
 - ・企業や団体と情報機器や生活支援に関する勉強会や展示会などを企画・運営します。
- ◎見学・相談は、下記まで事前に連絡してください。

場 所:愛知県半田市東生見町26-2

日本福祉大学半田キャンパス内

TEL 0569-20-0143 FAX 0569-20-0102

E-mail fukutech@ml.n-fukushi.ac.jp

アクセス:<鉄道> 名鉄・河和線「知多半田」駅（エレベータあり）下車、「緑ヶ丘」または「刈谷駅前」行きの知多バスに乗り換え（約15分）「生見町」下車。*低床バスが何本か走っているが、どの時間に走るかは決まっていないそう。行きたい日が決まったら、電話（0569-21-5234）にて要確認。

<車>知多半島道路の阿久比インターから高浜方面へ10分程（車いす用駐車場あり）



愛知県 人にやさしい街づくり 連続講座受講者募集中！！

毎年恒例の通称「ひとまち連続講座」です。障害のある人、お年寄り、子どもなどすべての人が安心して暮らし、気軽に外出できるようにと、「人にやさしい街づくり」の取り組みが進んでいます。まちと暮らしをもっとやさしくするために、あなたの熱意を活動につなげてみませんか。ネットワークを広げて想いを実現してみませんか。これまでに、この講座を受講された782名の方が、「人にやさしい街づくりアドバイザー」として登録されています。

●開催期間: 7月23日(土)～9月17日(土)の毎週土曜日(8月13日を除く)、10月1日(土)、10月15日(土) 全10回

●受講対象者: どなたでもOK


●申込み〆切: 2005年7月8日(金)午後5時まで(必着)

■申し込み・問い合わせ:

NPOひとにやさしいまちづくりネットワーク 東海
FAX: 052-792-1156 E-mail: hitomachi@npo-jp.net
受講申込書は、下記よりダウンロードできます。
<http://www.hitomachi.npo-jp.net/2005youkou/>

新舞子へ泳ぎに行こう！

昨年、砂浜を移動できる車いす「ランディーズ」が海水浴場に設置されました。車いす用の更衣室、トイレもあるので、ぜひぜひご利用下さ～い。



また、その使用方法の説明や海までの移動は、ライフセーバーに声をかければ手伝ってもらえます。まだ、使用したいときの今年の問い合わせ先が確定していないので、興味ある方は編集部までご連絡下さいませ。管理は、すてきなお兄さんとお姉さんのいる「愛知ライフセービングクラブ」です。

場 所:愛知県知多市新舞子大瀬

アクセス:名鉄常滑線「新舞子」駅の降りホー

ムは段差なし。上りホームは階段あり。前日の18時までには下記へ連絡すると、駅係員が手伝ってくれます。TEL 0569-43-1200

<問い合わせ> 柴田さん TEL 09025598702
編集部 TEL 052-851-0059 FAX 052-851-0159

.....

三重県四日市市情報

バリアフリーチェック募集！

1年をかけて、四日市駅を中心としたユニバーサルデザインマップが作成されるそうです。あなたもバリアフリーチェックになって、マップづくりに参加しませんか？

●チェックする場所

主に近鉄四日市駅周辺（トイレ/食べるところ/アクセス）

●募集期間

平成17年3月20日～8月31日

●バリアフリーチェック実施期間（予定）

平成17年9月1日～10月31日

<問い合わせ> TEL：090-1271-6035（伊藤）
FAX 0593-32-3529 E-mail：info@ud-hotnet.com

四日市ユニバーサルデザインマップ作成委員会
協力：社会福祉法人三重県共同募金会

UDほっとねっと四日市

大人と子どものUD探検隊大募集！

大人と子どもで探検隊をつくり、まちの中で利用する施設や移動するうえでの問題をさがして、多くの人が使えるようにする工夫を考えます。

●日 時：8月6日（土）11：00～15：00

●集 合：四日市市総合会館 1階


●参 加：無料

<問い合わせ>

携帯090-4250-5441 FAX0593-50-1661

三重県UDグループ・UDほっとねっと四日市

.....



2級ヘルパー講座受講者募集中！

研修期間：7月～11月（概ね、月・木・土の昼）

開講会場：恵方町カトリック教会

名古屋保育 福祉専門学校

実施主体：社会福祉法人AJU自立の家

募集人員：50名

申込資格：2級ホームヘルパーとして活動できる健康な方

受講料：50,000円（資料代を含む。実習実費別途必要）

申込先：社会福祉法人AJU自立の家

〒466-0037 名古屋市昭和区恵方町2-15

TEL 052-841-6677 FAX 052-841-6622

担当：水野 玉那覇（たまなは）

.....

介助者大募集！

自立生活体験室のアテンダント（介助者）募集！

障害があっても、「親元を離れて自立したい。」

「施設を出て地域で暮らしたい。」という人たちに、自立への第一歩として利用していただいているのが「自立生活体験室」です。障害の重い人たちの自立には、介助者の支援は欠かせません。みなさんぜひ応援して下さい。興味のある方は、下記までお願いします。

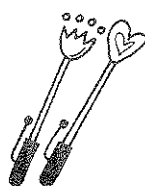
.....

<問い合わせ> AJU自立生活体験室

担当：小長谷（こながや）

TEL 052-841-5554 FAX 052-841-2221

E-mail home@aju-cil.com



.....

ピア名古屋で

新教皇就任記念

多治見神言修道院ワイン販売

新教皇就任を祝い、(社福)AJU自立の家ピア名古屋(*1)では、新教皇就任記念多治見神言修道院ワインを発売いたします。このワインは、日本で唯一の修道院でつくられたワインです。

赤・白共に1,500円（送料別途）

<問い合わせ> ピア名古屋

所在地：愛知県名古屋市昭和区恵方町2-5



TEL 052(841)9994/FAX 052(852)4810

e-mail : wine@aju-cil.com

(*1)障害を持つ仲間たちが、福祉用具販売と、70年の歴史あるワイナリーを有する日本で唯一の修道院の葡萄を育て、ワインを販売するという仕事をしています。

TEL 052-841-5554 FAX 052-841-2221

e-mail home@aju-cil.com



養護学校卒業生がおくる、障害を持つ 高校生のための 夏季自立体験プログラム

障害を持つ高校生の皆さん、教科書とは違う新しい「自立体験」をしてみませんか？障害があるからといってあきらめていませんか？人は誰でも可能性を持っています。障害を持った先輩達が相談にのります。「自分自身に可能性があることを」このプログラムで発見してみましょう。

例えばどんなことをするの？

- 外出 今までしたことのない、さまざまな体験を求めて、どんどん街へでていこう。
- 買物 食べ物、洋服、ほしい物を買ってみよう。
- 遊び 映画館、喫茶店、遊園地、ゲームセンター、夜景を見に行こう。
- 交流 一人暮らしをしている先輩の部屋でホームステイをしたり、同年齢の人と宿泊したりしよう。
- 地域のアパートで自立して生活している障害者の生活をみてみよう。
- 仕事 障害を持った先輩がどんな仕事をしているのか知ろう。そのために先輩にインタビューをして直接体験談などを聞こう。
- 宿泊 福祉ホームや地域で暮らしている先輩がどんな生活をしているか見学、またはホームステイし、生活や体験談などを聞いてイメージを広げる。
- 機器 電動車いす、リフター、パートナー、トーキングエイドなどを使ってみよう。

■期 間：7月28日（木）～8月2日（火）、

8月6日（土）9:30～19:30

*宿泊実習を3回予定

■場 所：社福）AJU自立の家サマリアハウス
名古屋市昭和区恵方町2-15

■募集人数：5人

■対 象：障害を持つ学生でこのプログラムを主体的に体験する意思のある学生

■費 用：1日 4,000円（介助料、宿泊費、保険などの諸費用込み）

申込締切 7月11日（月）

★ 説明会のお知らせ ★

この養護学校生向け夏季自立体験プログラムの説明会を行ないます。

日 時： 7月2日（土）14時～

場 所： わだちコンピュータハウス


名古屋市昭和区下構町1-3

<問い合わせ> 森、浅井



AJUとまつりチーム「あじゅら」 踊り子求む！

日本各地からたくさんのお祭り、「にっぽんど真ん中まつり（通称、どまつり）」に、本誌発行母体のAJUグループのメンバーを中心に結成したチ-ム「あじゅら」が毎年参加しています。本番まで近所の中学校の体育館などで練習を重ねます。あなたも踊り子になりませんか？興味のある方はぜひご連絡下さい。参加費3,000円（衣装代込み）



今後の演舞日程

7月30日（土）、31（日）鈴鹿フェスティバル

8月13日（土）、14日（日）どまつりin愛地球博

8月21日（日）昭和区福祉まつり

8月27日（土）、28日（日）どまつり本番


<問い合わせ> 実行委員会 大崎・山口

TEL052-841-8841 FAX052-852-4810

E-mail ajura@mail.goo.ne.jp

医療相談室

長年、診療機関で障害を持つ仲間の医療ケアに携わってみえた「リハビリテーション医の万歳登茂子先生」のご協力で開設。

<相談日> 7月9日(土)、23日(土) 
8月6日(土)、20日(土)
いずれも土曜日、予約制、30分程度
時間は要相談

<対象> 障害を持っている人

<費用> 無料

<受付> 自立生活情報センター
TEL 052-841-6677
FAX 052-841-6622



E-mail: johoc@aju-cil.com

<場所>

名古屋市昭和区恵方町2-15
(社福)AJU自立の家
サマリアハウス内相談室




生活の道具相談室

障害当事者、福祉、医療関係者が有志で開設。
道具の導入相談、道具の工夫や制作に対応。

<相談日> 7月2日、16日、8月6日
いずれも土曜日の午後1:30~

*事前にご連絡をいただくとスムーズです

<費用> 無料

<受付> サマリアハウス 浅井 
TEL 052-841-5554 FAX052-841-2221

<場所> 名古屋市昭和区恵方町2-15
(社福)AJU自立の家サマリアハウス内

やさしい住まいの支援ネット

障害当事者、福祉、医療、建築関係者が有志
で開設し、住宅の改造などの相談に対応。

<相談日> 生活の道具相談室と同じ

<費用> 無料(訪問時は交通費実費必要)

*受付、場所は生活の道具相談室と同じ

ホームページができました!!


<http://sumai-sien.hp.infoseek.co.jp/>

編集後記

いよいよ日本中が梅雨模様となり、気持ち晴れない日々が続きます。雨に濡れた紫陽花はとても美しく気持ちを和ませてくれます。七変化?と日々、変化する様も楽しみとなります。「障害者自立支援法案」は文字通り障害者の自立を支援するものでなくてはならない。今、国会に出され審議されようとしている法案は障害当事者の思いがしっかりと受け止められていない。このような障害者施策には断固反対である。我々が創り上げてきた障害者の生活がガラガラと崩れてしまう。国の施策も紫陽花のごとく見る者を和ませるものであって欲しい。数々の彩りを障害当事者が付けてこそ美しい華となります。多くの声で大輪を咲かせましょう。 鬼頭



AJUグループの行事のお知らせ

- 7月2日~ 2級ヘルパー講座(昼)
- 7月28日(木)~ 養護学校生夏季自立体験プログラム
- 7月30日(土)、31(日) あじゅら演舞
- 8月13日(土)、14日(日) あじゅら演舞
- 8月21日(日) 昭和区福祉まつり(あじゅら演舞)
- 8月27日(土)、28日(日) どまつり本番
- 9月21日(水) ウェルフェアコンサート 

問い合わせ: 編集部まで



TEL 052-841-6677 FAX 052-841-6622

E-mail: johoc@aju-cil.com

AJU 福祉情報誌購読者募集中!!

隔月発行

年間購読料 1,500 円

振込先: 郵便局 00890-0-90573

加入者名: 福祉情報誌発行委員会