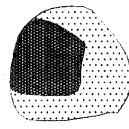


AJU福祉情報誌

自立の家



1996年10月10日号

おいしく食べて
元気になる秋! 第24号

暮らしにそく役立つ、ちょっと
わくわくすることがある。
そんな情報を贈ります。

編集/社会福祉法人AJU自立の家 福祉情報誌発行委員会

発行/AJU車いすセンター


連絡先/〒466 名古屋市昭和区恵方町2-15 AJU自立の家内

TEL(052)841-8841 FAX 852-4810

平成八年十月八日増刊 AJU通刊二五八三号 昭和五四年八月一〇日第三種郵便物認可

- 1p 池山のDoレジャーレポート「大空に飛び立とう」
- 4p サクセスストーリー「私でも行けば何とかなっただ海外旅行！」
- 7p 生活の道具相談室・ステップアップシリーズ「入浴編」
- 10p さつきの突撃レポート「家探し編」「ダイビング編」
- 13p かつき詩のページ
- 14p 克己のおまかせ情報
- 15p 読者の声「カーリフト」「ヤマハJW-1」
- 16p いろいろ情報「電動車いす・シニアカーで楽しいクリスマス」
- 18p 「リフト付きタクシーで神戸観光」
- 19p 「東海北陸車いす市民交流集会」など





大空へ飛び立とう

お久しぶりのこのコーナー、別に無くなったわけではありません。さて今回は飛行機の旅を取り上げてみたいと思います。

北海道に行つて来たよ!

私ごとですが、友だちに誘われて行くことにした北海道の旅は、北海点字図書館主催の「十勝体験ツアー」といいます。私以外の参加者は視覚障害の方なので、友人に車いすでもOKかと確認をとってもらい、ついでに透析病院も紹介してもらいました。帯広空港についてはボランティアさんの車で移動しカヌー、乗馬、熱気球、とうもろこしの収穫などの体験ができ楽しかったです。ちなみに、視覚障害の方はパラグライダーの体験もやったんだよ。

ところで当日は名古屋から関西空港まで松葉杖で移動し、空港では車椅子を借りました。今まで空港内はすべて松葉杖で移動していたので、はたしてどのようにして車椅子のまま飛行機に乗るのだろうと疑問が沸き、ワクワク、ドキドキして乗ったのですが飛行機の出入口までくると、「ここから歩けますか?」と言われ、小心者の私はおもわず「あ、は、はいできます。」と言ってしまい体験できなかったのです。ところで、自分で移動できない人はどうしてるんだろう?そこで、何度も飛行機に乗っているEさんと名古屋空港に取材してみることにしました。

電動車いすで飛び回るイケイケガールEさん(脳性麻痺)

Q : 今までどこへいった?

Eさん: いっぱい行ったよ。国内は北海道、沖縄、富山、海外はイギリス等

Q : 航空会社のサービスはどう?


Eさん: 電車にくらべたら、嫌な顔されずすごく親切でサービスばつぐんだね。でも、小型飛行機は乗りづらいよ特に階段は抱っこしてくれるけど、介助になれてないみたいなので私の衣服はぐちゃぐちゃでたいへんなの。できればかつぐ椅子みたいなものがあったら楽なんだけどね。ロンドンへ行ったときそのかつぐ椅子があつて楽だったなあ。それと、小型機は狭いから緊張して(不随運動があるので)隣の人をたたかないか心配なんだ。



海外にはタラップ用のリフトがある。

Q : 飛行機用の車いすの乗りごこちはどう?

Eさん: 自分でコントロール出来る人はいいいけど、私みたいに不安定な人は高くて怖いな。サービスはいいけど国内と海外とくらべたら海外の方が障害者の対応になれてるね。



これがかつぐ椅子です。



名古屋空港へ突撃取材に行く


何度も飛行機に乗っている人はサービス内容を分かっていると思うけど、まだ一度も飛行機に乗ったことのない人たちのために色々質問してきました。

私はアポもとらずいきなり空港管理事務所へ訪ねてしまった。だが嫌な顔はされず全日空の事務室を案内してくれた。

全日空に質問してみる。

Q : 車いすは何台ありますか。

全日空 : 8台ありますが足りない場合他の空港会社から借ります。

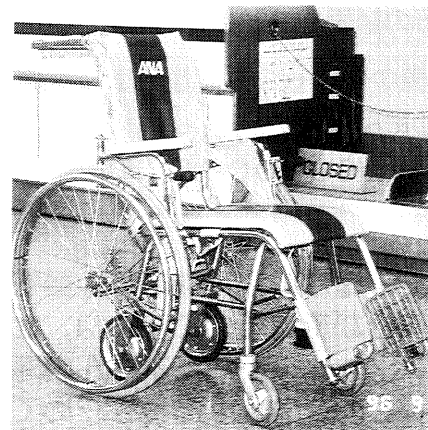


Q : 私は車いすを借りたいのですが出入口から歩いて下さいと言われました。なぜ？

全日空 : たぶんVCHS (歩行OK) とチケットに書かれてあったのでしょうか。VCHC (歩行ダメ) となっていたら機内まで車いすでいきますよ。これはチケット予約の時こちらで判断してきめているので。しかし、チケット予約の時細かい要望を言ってくだされば、そのように対応します。例えばタラップ (階段) で乗車するとき身障者の方は別の車で飛行機まで移動しそこからおんぶが良いとか、抱っこが良いとかこと細かく要望して下さるとこちらとしてはありがたいです。本当でしたらタラップ用のリフトがあればいいのですが名古屋空港にはまだありません。

Q : では車いすの人が乗る場合どこで飛行機用の車いすにのりかえるのですか？


全日空 : 名古屋空港の場合、基本的にチェックインカウンターで機内用の車いすに乗りかえます。しかし、自分専用の車いすの方が楽な人は搭乗口で乗り換えます。



これが機内用の車いす

Q : でも空港によって機内用の車いすに乗りかえる場所が違うみたいで、いきなり車輪を取られ自分でこげなくて不安になったと言う声もあるのですが。

全日空 : 空港はその場その場で建物の構造が違うのでどうしてもやり方が違ってくるのでしょうか。その土地の特徴があった方が旅のだいごみが味わえるのでは？車輪をはずすという点は、自分で車いすをこぐと飛行機の出入口で暴走して落ちたりする危険性があるからです。必ずスタッフがつきますから心配しないでください。



機内は狭いので車輪をはずして移動。

Q : 電動車いすで飛行機にのれますか?


全日空 : はい、乗れます。ただし重量制限があるのでチケット予約の時おたずね下さい。

Q : 他社や国内、国際線のサービスは
だいたい同じですか。

全日空 : はい、同じです。チケット予約の時くわしく要望を言ってもらえばいいですよ。



実際、機内で使っている様子



JAL (日本航空) は身障者用相談窓口があるよ!


JAL (日本航空) では体の不自由なお客様のために利用内容をまとめた、パンフレットを用意しています。また、『JALプライオリティ・ゲスト予約センター』が身障者用窓口になっていますので旅行の計画がある人は一度たずねてみてください。

JALプライオリティ・ゲスト予約センター

TEL 03-5259-3783

営業時間9:00~17:00 (年中無休)

FAX 03-5259-0065 (耳や言葉の不自由なお客様へのFAX予約・案内サービス)



取材してみて、確かに飛行機は嫌な顔をされることなくサービスしてくれるので、私たちも楽しい旅行ができるのですよね。とにかく色々質問して要望を出してみましょう。今回サクセスストーリーも滝本さんの海外旅行記だからこの記事を参考にして、まだ旅行に行ったことのない人はお金を貯めて思いっきりチャレンジしてみよう!

文句タラタラだった名鉄が変わっていた!

3泊4日の北海道の旅もあっというまに過ぎ関西空港に着いて、ちょっと疲れぎみだったのでJRでも車いすを借りました。名古屋に着き、「名鉄には車いすはないだろうなあ〜」と思っていたんだけど、な、なんと車いすを貸してくれたのです。忘れもしない10年前、介助者がいないのかと文句タラタラだった名鉄も変わったもんだとつくづく思った。そして、西春駅でも松葉杖の私を車いす専用口から通してくれたので、階段を登らずに家に帰れたので楽でした。

電車の方も対応が良くなりました。でも、小さな駅は駅員が少ないためあいかわらず自立の芽を摘まれてしまいます。それでも、頑張っ外へでよう!



私でも、行けば何とかなつた海外旅行！

20号で、「いつかハワイへ行きたい」と自分でサインが出来ない滝本さんがパスポートをとった話を紹介しましたが、その滝本さんが念願の海外旅行へ行ってきたので話を

Q：どこへ行ってきたの？

A：ハワイに行きたかったけど、飛行機に乗る時間と介助を考えると、私はトイレに2、3人の介助が必要なのでとても難しいと思っていた。そんな時、障害を持っている人たちと一緒に行く「ペナン島とシンガポール7泊8日」のツアーがあるのを知って、7時間ぐらいだったらトイレへ行くのを我慢できるかなあ？と思い、思い切って申し込んだ。



同行した介助者と滝本さん

Q：トイレってそんなに大変なの？

A：リフトがあれば1人の介助のできる家で、床走行式のリフトを使っていて、国内旅行には、折りたためるトラベルリフトをいつも持っていつている。それにトイレだけじゃなくて、日常生活もほとんど介助が必要なので、介助のことが一番心配だった。

Q：どんな準備をしたの？

A：まず、介助者に自分の事を伝えようと会って話をしたり、一緒に泊まってトイレやお風呂や着替えや食事介助等を手伝ってもらったり、一緒に出かけて車いすをおす練習をしてもらった。後は、ガイドブックを買って行きたいところを介助者と相談したり、トラベラーズチェックを作ったり、トラベルリフトをどうしても持って行きたかったので、旅行の担当の人に航空会社と交渉してもらった。スーツケースも買った。

Q：介助者はどうしたの？

A：お金や介助内容などの条件を考えて探した。2人の学生さんが見つかり、まず会ってみることにした。1人は、介助の経験あり、もう1人は、英語を話せる・・・。迷ったけど全介助で一人の介助者では大変だし、リフトが使えないときも1人では難しいので2人に行ってもらおうことにした。旅費は半額を払ってもらった。



ペナンの民族衣装を来た滝本さんとトラベルリフト

※トラベルリフトは、日本アビリティーズで扱っている、折りたためて車にも積める、油圧で人を吊り上げることの出来るもの。定価¥160,000 名古屋営業所 TEL052-222-1383

Q：飛行機の中ではどうだった？

A：ツアーの担当者が気を使ってトイレに近い席にしてくれたけど、通路は狭いしトイレは我慢しようと思っていた。一応おむつもつけていた。飲み物も考えて頼んだ。機内は、寒くて上着が欲しくなったけど、手荷物はトイレを失敗した時を考えて替えの下着や着替えを隠すためのバスタオルを詰めていたので、上着はスーツケースの中だった。失敗した・・・結局、トイレには緊張していたせいか行きたくならなかった。

**Q：リフトにつり上げられたまま
ペナン空港をさまよったとか？**

A：空港を出たところで「トイレへ行きたい」と言ってしまったので失敗した。空港内にしか身障トイレはなかったので無理にもう1度入れてもらい、リフトにつり上げられた状態で身障トイレを探して空港内を走り回っていたらしいけど、私は、「悪いことしたなあ。早くトイレないかなあ」と焦っていたので、よくおぼえていない。



泳ぎたかったプール・・・残念。

Q：ペナン島は楽しかった？

A：蛇寺やねはん寺へ行った。階段があったけど、みんな手伝ってくれた。食べ物は、マンゴスチンがとってもおいしかった。ドリアンにはおいがすごくて食べられなかった。ホテルのそばで売っていた昔なつかしいアイスもおいしかった。夜、オプションで民族舞踊ショーを見たけどこれはいまいちだった。ホテル（パークロイヤル）のプールがとてもよかったんだけど、あう水着がなくてあきらめた。残念だった！後は、買い物をたくさんした。スカーフなど値段交渉をした。夜の屋台もよかった。食べ物だけじゃなくて民芸品やTシャツなど色々出ていた。愛人アパートも見た。一夫多妻なので愛人が集まって住んでいるところがあった。



ペナンは、階段が多かった。

Q：困ったことはあった？

A：道路に信号がなくて、渡るのがこわかった。道は、でこぼこがあって20年前の日本みたいだった。車や人力車みたいなものが走っていた。それから、生水が飲めないでみんなペットボトルを持って歩いているのを見てびっくりしたけど、水を買わなくてはいけないのは困った。

Q：シンガポールはどうだった？

A：マーライオン公園はきれいによかった。ナイトサファリにも行ったけど、室内で移動する乗り物は、車いすのままでは乗れず席へ移った。買い物もスズの工場でしたけど、値切るのを忘れて後で同じ物を買った人に値段を聞いて私の買った値段の半分だったのでショックを受けた。ホテル以外の買い物は値切った方がいいよ。食べ物、馬ふんまんじゅうというのもあって、有名らしいけど、私の口には合わなかった。ホテルは、マンダリンホテルで、スロープは付いているけど急だった。物価は安いので、日本で稼いであっちに行くといいとも思った。



民族舞踊ショーに行きました。

Q：困ったことはあった？

A：買い物をたくさんして、お金が足りなくなってしまった。トラベラーズチェックだけじゃなくカードも持ってくれば良かったと思った。円も結構使えるし、支払いが円のみのも所もあったので円も持って行った方がよかった。それから、5ドルって言われても日本円でいくらなのかなかなか計算できなくて、練習しておけば良かったと思った。

Q：不安だらけの出発だったと思うけど今考えるとどう？

A：行けば何とかなることがわかった。介助者と事前によく話して自分をわかってもらったので、初めは不安だったけど楽しかった。初めは、親も行くことを考えていたんだけど、行かなくて良かったと思っている。親は体力的に無理だったと思うし、話しや行きたいところが合わなかったと思う。結構日本語も通じたし、飛行機に乗る時間とお金に余裕があったら、香港とかハワイにもう1度行ってみたい。結局、値切らず買った指輪のサイズを帰ってなおしてもらって、偽物だということがわかった・・・いい勉強をした。

帰って社協の人たちに旅行に行ったと話したら、「すごい」と驚かれ、自分はあたりまえのことだと思っていたのに、世間の人から見れば介助が必要な人が人の手を借りてまで旅行に行くことはすごいことなんだと思い出し、自分の気持ちの変化とに驚き、また、「自分のような介助の必要な人は、こういう方法でしかしたいことが実現出来ないんだ。普通にしていたら何もできない、これが私のやり方なんだ。」と思った。母は私の考えを話したら黙って聴いていた。

kyon2の感想

誰かの手を借りて生活をしている人たちは、それを悪いことだとずっと思っていて・・・でも何かのキッカケでやりたいことをやってみると少しずつ気持ちや考え方が変わってくる。そして、今まで以上に自由に生きることが出来るようになる。やってみようかなというキッカケや応援してくれる人が障害者の周囲に増えるといい。

おたすけグッズ紹介コーナー ステップ・アップシリーズ『入浴編1』

いよいよ秋本番。今年の紅葉は、どんなものでしょうか。楽しみですね。今年は、ひとつ温泉や露天風呂に挑戦してみませんか？というわけで相談室でも入浴グッズをさがしてみようと思っています。その前に今回登場する原稿づくりのおじゃまむし「レオナルド」を紹介します。レオナルドは、はずかしがりやだけど結構好奇心の強い男の子、近所に住んでいて車いすで時々私の家へ出かけてきます。脳性麻痺の障害で手や足が不自由だけど養護学校には、毎日電車通学していました。今は、卒業して家にいるようです。外出は車いすだけど家の中では、ひとりで自由に動けるので留守番が今の仕事だそうです。すぐ緊張して体が固くなってしまいうけれど着替えも食事もひとりでできるといってます。私とは、通学の電車のなかで知り合いました。もう3、4年のつきあひかな。

レオナルド：「さっそくで悪いけど ぼくお風呂すきでは、ないんですね」

ミチコ：「あら どうして？」

レオナルド：「だって お風呂で溺れそうになったことがあるもん！」

ミチコ：「それは、こわい思いをしたね」

レオナルド：「ほかにもある。背中洗ってもらうときすごい勢いでおされたこともあるし、お湯をあたまからいきなりかけられたこともあるよ」

ミチコ：「たまらないね。自分で体洗わないの？」

レオナルド：「そりゃできるところは、洗うさ！」

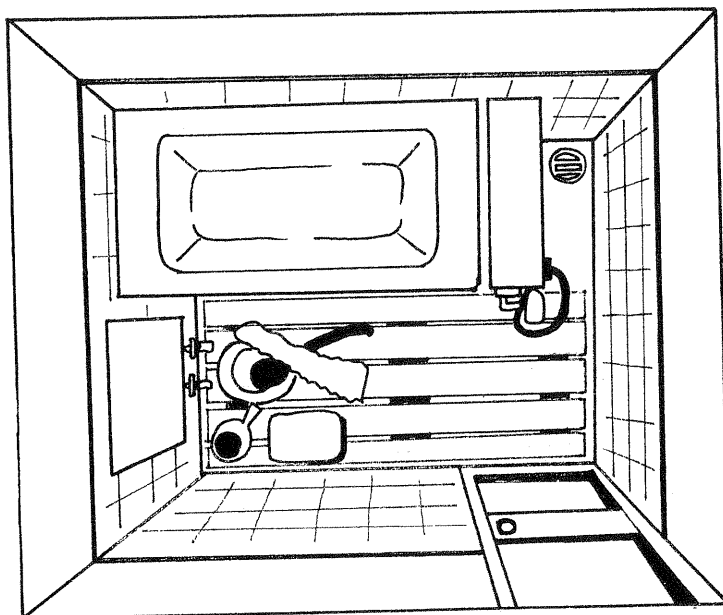
ミチコ：「できるところってどこ？」

レオナルド：「足の付け根やお腹のあたりかな」

ミチコ：「ほかは、どうしているの？」

レオナルド：「??????」

「レオナルド あなたのお風呂場みせて！」



☆読者のみなさん、あなたのお風呂場はいかが？

次の日、レオナルドといっしょに

春岡通りのインターネット・カフェにしてみました。


ミチコ : この9月18日から20日まで東京ビックサイト(東京国際展示場)で国際福祉機器展があったんだって!知ってた? このAJUからも出展したのでは、なかったかな?

レオナルド: 東京じゃね...。名古屋ではないの?残念だね。行ってきたの?

ミチコ : 行けなかった。インターネットにホームページを開いているらしいから見てみない?大久手にインターネットカフェがあるんだよ。

レオナルド: あんまり気がすすまないな。でもつきあうよ。高いものばかりじゃないの?

「いらっしゃい」カフェのマスターは、ジェームスというひげのおじさん。コーヒーがジョッキででてくる。ベークドという不細工なパンやケーキもあった。



コーヒーを飲みながら、インターネットの

第23回国際福祉機器展 アドレス: <http://www.hcr.or.jp>

にアクセス(つなげる)。

以外と簡単にアクセス(あたりまえ、インターネット・カフェだものね)画面は、遅いのでじっくりみよう。まず、見たい情報を見つけるために、検索をしていく。はじめに、企業が製品を選ぶ。私たちは、もちろん製品をクリック(選ぶ)。入浴関連の項目を見つけた。「よし、のぞいてみよう」浴槽と入浴用品にわかれている。浴槽は、40点近く、ひとつふたつ開いてみた。やっぱり高価で、施設などで利用するものが多い。家庭用風呂もあったが正直いって見る気がしない。



レオナルド: ぼくのうちのお風呂がいかれたら考えるよ。

~入浴用品をのぞく。90点近くの製品名がならぶ。名前から想像して椅子かな。マットかな。手すりかな。てな感じで探すが、正直いって選べない。~


レオナルド: やっぱり、べらべらみるカタログの方がいいじゃない。

ジェームスいわく「検索の方法は、いまいちだね。でもカタログ注文すればいいんだ。

それが簡単にできるよ。資料請求をクリックしてごらん。」

ミチコ : なるほど。氏名、住所、電話をインプットしてリターンキーを押す。

レオナルド: ほんとにくるのかな?やってみよう。



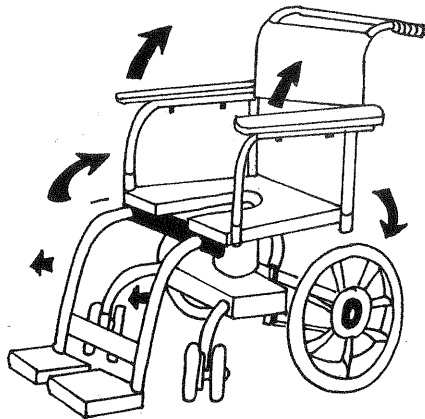
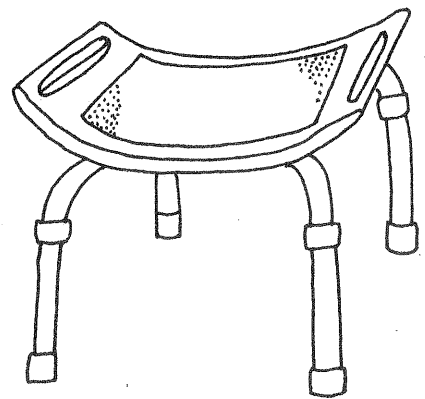
というわけで、アビリティーズ社のシャワールーム、洗面、トイレの取り外しのできるてすりなどの「マルチトータルデザインシステム」とやらの資料請求をしてみました。

☆30分のインターネットへのアクセスは、500円。今はやりのお値段でした。印象としては、丹念に見てゆけば拾いものがあるかも?!

~千種のらくだ書店の2F(階段だけど頼めば気軽に店員さんが手伝ってくれる)詳しくは、情報誌17号のP15を見てね!

たとえば、インターネットでシャワーチェアにすべりどめのマットがついたものをみつけた。

⇒
マット付シャワー椅子
井内盛栄堂（株） 価格：¥19,500
寸法：510mm（幅）470mm（奥行き）620mm～720mm（高さ）
重量：3.4kg
マットは、発泡ウレタンのシートでシール状で接着しています。
持たれ付もあります。




←
なんと！「くるくるチェア」というシャワー用車いすは、座面が90度ごとに360度回転してしまう。

くるくるチェア 販売：ウチエ 価格：¥98,000
寸法：52cm（幅）45cm（高さ）40cm（座幅）40cm（奥行き）
重量：12.8kg 搭乗者体重は、70kgまで 材質：アルミ
回転は、90度ごとにロックがかかり360度（介助者が回転しやすいようにロックは、後方、片足でワンタッチロック左右肘掛けがあがる。（取り外し不可）フットレストは、取り外し可能。座面は、ウレタンマット。背持たれは、ナイロンメッシュ。

もうひと声！1,900円の浴室用スツール
高さ190mmで座面が広く踏み台と椅子兼用。

（___は、調べたら下記のようにでした。）

⇒
ステップインスツール 相模ゴム工業（株）
寸法：435mm（幅）380mm（奥行）179mm（高さ）
定価：¥19,000（ヤガミホームヘルスセンター：¥17,100）
重量：3kg 座面は、ポリプロピレン。
脚部は、スティールパイプにナイロンコーティング。



*実はこの製品インターネットでは、190mm, 1900円とあったけど、レオナルドが「そんなはずない！」っていうから問い合わせたら違っていました。教訓：福祉機器展のホームページには、必ず資料請求できるようになっているので利用しよう。

折り畳みのできるシャワーチェアもあった。

シャワースカール 販売：ウチエ 材質：アルミ、ステンレス 価格：¥98,000
折り畳み全幅52cm 高さ87cm 折り畳み奥行き40cm 重量 8.5kg

レオナルド：ウ～ン トレンディだったね。お風呂でも入って考えてみるよ。

ステップ・アップ・シリーズ「入浴編」

レオナルドといつしよに快適なお風呂を考えてみませんか。次回をお楽しみに！

『自助具工房くわな』をご存じですか。

桑名市社会福祉協議会で平日の午後週1回開かれています。

お近くの方いらしては、いかがですか。

連絡先：桑名市社会福祉協議会 電話：0594-22-8218

代表者 奥田 電話：0594-31-0311


ファックス：0594-32-1554





家探し編

ご存じの方も多いと思いますが、私は車いすの人達が住んでいるとある下宿屋に住んでおります。その下宿屋は4年という期限があり、私はこの下宿屋で4年目を迎えました。一人暮らしにも慣れてきたので、そろそろ家を探そうと思い始めました。




住みたい部屋の条件を決める

先輩や職員の話聞き、住宅情報誌を買ってどんな物件があるかを調べてみる。私は下宿屋の職員に相談をして、先輩達が改造した部屋の写真も見せてもらったり、住宅情報誌をもらった。不動産屋に行く前に自分でも住宅情報誌を買い、自分で払っていける程度の家賃の額、間取り、場所（職場までの距離、買い物など）など考えてみる。とりあえず間取りと家賃を決めた。場所は朝が弱くて起きられないので、職場に近い方がいいと思った。

不動産屋へ行く

不動産屋へ最初は職員の人と一緒にしてもらった。私は不動産屋に行ったことがなかったので一人で行くのが怖かった。言語障害で今までいろいろな場面で自分の言葉が通じないという悔しい思いをしてきているから、またそんな思いをすることを恐れていた。最初、エイブル不動産に行ってみた。

ここはわりと普通に接してくれた。書類に必要なことを私の顔を見て聞いてくれた。ちょっと安心できた。



部屋探しの条件

家賃は部屋の広さ、部屋の設備、建物の築年数、どこに住むかなどで決まってくる。便利な場所ならば家賃は高くなる。私の決めた家賃の額では、1Kの部屋をすすめられてしまう悲しいものがある。

私の部屋探しの条件としては部屋の前まで車いすで行けること、私が決めた家賃の額以内であること、部屋の浴室とトイレは別なこと、玄関が広めなこと、部屋で洗濯ができること、職場から近いことである。たったこれだけの条件なのに全部クリアする物件は少ないらしい。

実際に物件を見る

道路から部屋までに段差があるかどうかは実際に行ってみないとわからない。なるべく私の条件に合う物件を探してもらい、実際に見に行くことになった。担当者が車でつれていってくれた。建物の前で車を降りて部屋の前まで行ったらいきなり階段だった。でも部屋がどんな感じか見てみたらと言われ、これから部屋探しをするのにどんなところに気を付ければよいか勉強のため見てみることにした。部屋の中はわりと良かったが、この物件は私の条件にはまらないので断わった。それから何度かエイブル不動産へ出かけたが、ピッタリくるものがなかった。でも親切にしてくれるので、これからは嫌がられても諦めず探してもらおうと思っている。

他の不動産屋に行く

一つの不動産屋で探すより、他のところでも探したほうが良いと言われていたので、ニッショーに行くことにした。やっぱ一人では行きにくく、ボランティアさんに一緒に行ってもらうことにした。ニッショーも部屋を紹介してもらったが、職場から少し遠く、部屋の入口は階段があった。ニッショーの担当者はあまりやる気がないように感じられた。

次はミニミニに行った。ミニミニで良い物件があり、部屋を案内してもらった。私は部屋を見て気に入ってしまった。帰って相談して決めるつもりだった。

ミニミニで怒ってしまった私



後日、職場の人にミニミニへ電話をかけてもらった。その時は話ができず、あとで電話がかかってきた。私のかわりに電話をかけてもらった人が、その場にいなかったのが電話に出た。私が話そうと思ってもさっきの人に替われと言うだけで用件を話そうとしない。これはおかしいと思い、職員についていってもらいミニミニへ行った。担当者は困った顔をして近づいてきた。話を聞いてみると大家さんが断わってきたから入居は無理だということだった。それならどうして直接電話で自分に言ってくれなかったの。そう思うとだんだん腹が立ってきて爆発してしまった。自分は言いたいことを全部言ってスッキリしていたが、ミニミニの担当者と一緒に行ってくれた職員は困った顔をしていた。私もあとで考えてみると言い過ぎたことは反省している。私の言葉がわかりにくいから電話をかけてもらったり、不動産屋でも私の言葉をボランティアさんなどに言ってもらうので、担当者もボランティアさんなどに話しかけてしまうから、無意識のうちに周りの人に頼ってしまう部分もあることに気づいた。



公団住宅、市営住宅の現状

8月に入り、近くの公団住宅が募集していることを聞いて申し込んでみた。障害を持っている人は優遇されるということだったが、障害を持っていることをはっきり書くとおろそかにならず、抽選で見事はずれてしまった。でも同じ住宅に4回以上申し込むと優先してもらえるとのことだったので諦めるにはまだ早い。

次に市営住宅が募集してるといって申込用紙を参考までにもらった。募集住宅の一覧表を見ると入居できそうな単身者向けの住宅が少ない。所得計算の方法が私の頭ではわかりにくい。所得で自分が入居できる住宅が決まってくるのだ。申込用紙をもらったら、申し込みたくなってとりあえずダメでもいいから申し込んでみた。結果はやはり所得の関係で申し込める住宅ではないこと、単身者は単身者向けの住宅しか申し込めないとのことだった。




そんなわけで私の家探しはうまくいっていません。先輩達も苦労している話を聞いているので、めげずに自分が納得できる部屋を探したいと思っています。公営の住宅も困っている人のためにあると思っていましたが、そうではないことがよくわかりました。



体験ダイビング編

9月8日、今年も行ってきましたよ海に。今回も2年前に行ったダイブショップにお願いして、友人2人と一緒に潜ってきました。怖いもの知らずだった2年前。覚えていますか、みなさん。(9・10号) 今回私は不調でした。



人魚になった私?!

まちぼうけ

朝6:30出発。いいお天気だった。豪華な車に乗り込み、北陸の海に向かった。9:00過ぎに目的地の越前海岸に着くとダイバー達が集まり始めていた。私たちは水着に着替えて打ち合わせをして、最初はインストラクター2人と友人2人が潜ることになり、私はレギュレータの練習をしてなさいと言われ、1人取り残されてしまった。海は道路を挟んだ向こうにあり、道路から海までは階段があり、動くわけにもいかなかった。レギュレータの練習もしていたが、人が見ているわけでもないのに、見ているような気になって恥ずかしくてやめてしまい、人の動きをボーっと見ながら、みんなが帰ってくるのを2時間弱、暑い中ずっと待っていた。



ラッコになった私?!

待ちに待ったダイビング

いよいよスーツを着て海へ。完全装備で海に浮かんだ。潜ろうとすると鼻に水が入り、鼻水が出てきて気持ちが悪い。10秒もたたないうちに浮かび上がる。鼻水が出なくなっていいと思うと今度は呼吸がうまくできなくなって、再び浮かび上がる。浮かんでいる間、呼吸の練習をして再度潜ろうとするとうまくいかなかった。浮かんでばかりいる私を見て友人達は、「ラッコ状態だよ」と言いたいことを言っているのが聞こえてくる。悔しいけど当たっているだけに何も言えない私だった。インストラクターもお手上げという感じだった。今回は怖いと思っていなかったが、インストラクターに無意識でしがみついていた。ほとんど潜ることができず、海からあがり食事をするようになった。おいしいお弁当もほとんど食べられなかった。

午後、再び潜る

午後、もう一度挑戦してみることにした。今度はみんなで行った。友人が潜ったあと私が挑戦したが、状態はあまり変わらなかった。インストラクターが「これで最後にしよう」と言ったとき、私は何をしに来たんだろう、潜れないのは悔しいと思いながら、最後潜り始めた。ちょっと苦しかったけど、今までより長く潜ることができた。これで後悔なく帰れるぞと思った。

帰りの車の中は話がつきなかった。パーキングエリアでお目当てのソフトクリームをボトボトこぼしながら食べることができて満足。私は不調だったけど友人2人は結構楽しそうで良かったと思う。実際やってみないと楽しさや苦しさはわからないので、今回一緒に行った友人と共有することができて良かったです。最後にインストラクターのお2人には大変お世話になりました。これに懲りずまた連れて行って下さいね。(ハンディを持つダイバーのみなさん、私にアドバイスを下さい!!)



フロッグメン・フクワースクールTEL052-764-3598(体験ダイビング今回は、¥25,000なし)

学校に屋台が出た日

堤 剋喜

小学校の運動会。

開会式と閉会式を除くと出番は2度。

「かけっこ」・「徒競走」でひとつ。

あとひとつは学年別の団体競技。

1年生は玉入れ、2年生はくす玉割り。

3年生が綱引きで、4年生が「台風の目」。

騎馬戦をやったのは6年生の時。

5年生の時は何に出たっけ？

とんと記憶にない。

その年の秋は校舎の建て替えのため、校庭の半分が工事用のフェンスで仕切られていた。

「場所がないから運動会は中止」というわけにもいかず、

日程を2日に分けて、1日目は低学年だけの運動会、

2日目は高学年だけの運動会。

さらに「スペースの都合上、ご家族の参観はご遠慮ください」となった。

開会式が済み、所定の席に座る。


あれ何だろう？

右斜め前方に 竹竿を組んで何かたくさんかけてある。

プラスチックのお面、かざぐるまも回っている。

そばに見知らぬ人影がある。

縁日に出る屋台。どうして学校に？



僕たちの運動会が終わるまで、ずっと、

その屋台は子供たちの輪から離れた一角にあった。

本物の屋台なら近くで見たいのはやまやまだけれど、

縁日とはわけが違う。

運動会の本番中で、先生目がある。

とうとう、だれも屋台に近寄らなかった。


お面なんかほしがらる歳ではないが、ついつい目が行く。

売り子のおじさんは僕たちの方を向いて黙っている。

何度か僕と目が合った。

そのうちに、こちらが仲間外れにしているような気がして、

なるべく見ないようにした。



どこかのクラスの先生の声。

「屋台で商売している人を露天商っていうんだよ。

小学校の運動会だと聞いて、

お母さんたちが小さい子をつれてくると思って店開きしたんだろうが」

学校で本職の屋台を見たのは、これが最初で最後だった。

クリスマスには、ちょっとおしゃれなお食事を!



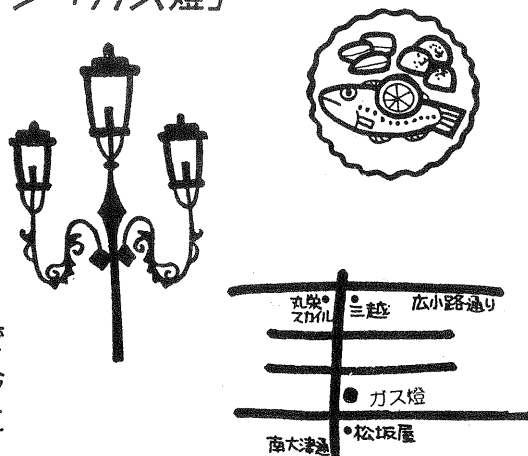
読者の皆さんこんにちは!今回は、どこよりも早いクリスマスの情報を載せようと意気込んだものの、なかなかこれといった情報がなかったため、ジャンル別に分けて車いすで行ける店を選んでみました。

まずは、栄のガスビル5階にあるレストラン「ガス燈」

数々のコースメニューをリラックスした雰囲気を楽しめます。そして値段も手頃、アールデコ調の店内の雰囲気は、クリスマスをカップルで過ごすにはピッタリかな。

- ディナー定食 5,000円
- 伊勢エビ定食 4,400円
- お奨めディナー 魚がメイン 3,000円
- 肉がメイン 3,500円

※クリスマス期間中はクリスマスディナーということでここに書いてある値段と違うそうです。まだ期間は今のところ未定なので、クリスマスの頃に「ガス燈」に行かれる時は、事前に問い合わせして下さい。



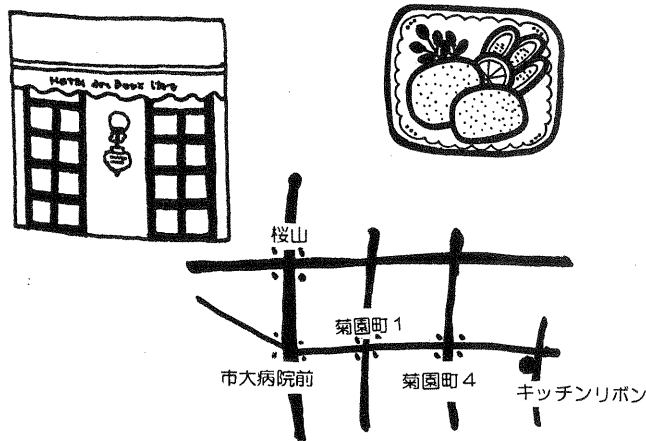
場 所：名古屋市中区栄3-15-33 栄ガスビル5階 TEL242-7145
 営 業：AM11:00~PM10:00 (オーダーストップPM9:00)
 アクセス：地下鉄桜通線久屋大通駅下車、電動車いすで約15分。栄ガスビル3階に身障トイレあり。エレベーターあり。店の入り口には段差はなし。

ステーキハウス「キッチン・リボン」

クリスマスとは全然関係ないけど、最近バテ気味の克己としては、ついステーキハウスに目がいてしまいます。せっかくのクリスマス、いまからしっかりお金をためてちょっとリッチなお店にいてみてはいかが。ここは、「松阪牛ステーキコース」が好評。その内容は、オードブル・牛刺・ステーキ・サラダというもの。肉の味は、少しねかさないと良い味にならないため、おいしい肉に出会うためには予約が必要とのこと。

- 日替わりランチメニュー 3,000円/5,000円
- 松阪牛ステーキコース 10,000円/15,000円/20,000円

場 所：名古屋市中区昭和区菊園町4-24 菊園ビル1階 TEL052-853-0181
 営 業：AM11:30~PM2:00 PM5:00~PM10:00まで (要予約)
 アクセス：地下鉄桜通線桜山駅下車、電動車いすで10分ぐらい。桜山駅から南へ向かって最初の信号を左折した道にある。店の入口に段が2段あるけど、店員さんが手伝ってくれる。車いすのお客さんも時々見えてるそう。番近い身障トイレは、地下鉄桜山駅内。


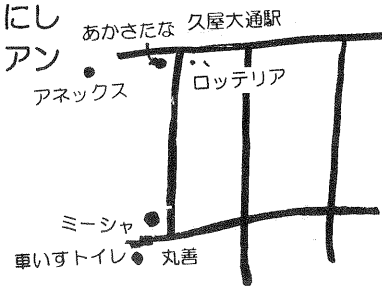


手頃な値段でちょっと変わったものが食べたい人には、 「ミーシャ」はいかが。

ビーフストロガノフ、キノコのつぼ焼、ボルシチ等ロシア料理を揃えたレストランです。しょう油をベースにした甘口のたれをかけ、タマネギが入った「シャピリアンステーキ」はボリュームも申し分なし。

値段も3,000円と手頃かな。

- その他「カーチュシャセット」 1,400円
- 「ビストロセット」 1,580円
- 「羊肉の串焼き」 2,100円



場 所：名古屋市中区錦3-5-13 セントラルパーク地下街内。TEL052-971-3548

営 業：AM11:00~9:30 (オーダーストップPM8:45)

アクセス：地下鉄桜通線久屋大通駅下車。ロッテリアとあかさたなの間の道を丸善ブックメイツの方へ進むとケンタッキーフライドチキンの前にある。店内は若干狭いですが、車いすで移動可能、段差はありません。丸善ブックメイツ横に身障トイレがありますが、鍵がかかっています。備えつけのインターホンを押すと係りの人がきて、鍵を開けてくれます。アネックスの地下2階と地上10階と、テレビ塔にも身障トイレはある。

ここで読者の皆さんにお願いです。このイベント見に行きたいけど車いすでいけるかなー？ (その場合はできる限り克己が調べます) といった情報があつたら、情報誌の編集部にご教えて下さい。

例えば、「ドリカム (Dreams Come True) のコンサートに行きたい！」

☆まず、チケットを取ることが先決！コンサート・チケット情報は・・・

- ・ファンクラブに入るのが一番早い！ (年会費¥4,000+入会金¥1,000)

コンサート情報と一緒に振込用紙が届くのでそれに枚数を書いてお金を振り込めば結構いい席が取れる。今年は1人2枚だった。ドリカムファンクラブ TEL03-3341-3132

- ・「サンデーフォーク」等プロモーションの会員になる。 (年会費¥3,000 入会費¥1,500)

ファンクラブと同じ振込式の場合が多いが、時々一般発売日の前に電話予約が出来る優先予約式の場合もある。(10/2のレインボーホールのドリカムコンサートは、優先予約式だった。何時間も電話をかけてやっと取れた。) サンデーフォーク TEL052-320-9100

- ・ぴあ (年会費¥3,090+入会¥309) やセゾン (年会費¥3,300) 等チケット取扱い会社の会員になる。優先して情報が届くが、優先電話予約のみ。結構大変。

セゾン TEL03-5276-4145~6 (東京中心の情報ほとんど) ぴあ TEL052-320-9222

- ・会員にならない場合

コンビニで売っている「ぴあ」や「東海ウォーカー」などで情報入手可能、でも、優先予約された後の残席を電話で取り合うことになる。これは、人気のあるコンサートの場合とても大変。

☆会場と会場までのアクセスは、車いすガイドブック「遊YOUなごや」P30参照。

☆会場の席は、ファンクラブやプロモーションに事前に電話問い合わせをするといい。

だいたい、手持ちのチケットの席と独自に作った車いす席を見比べて選べるようになっていく。レインボーホールのドリカムのコンサートは、プロレスのように真ん中にステージがあるので車いす席からでもとてもよく見えたよ。最近、プロモーションの人もとても親切に対応してくれる。

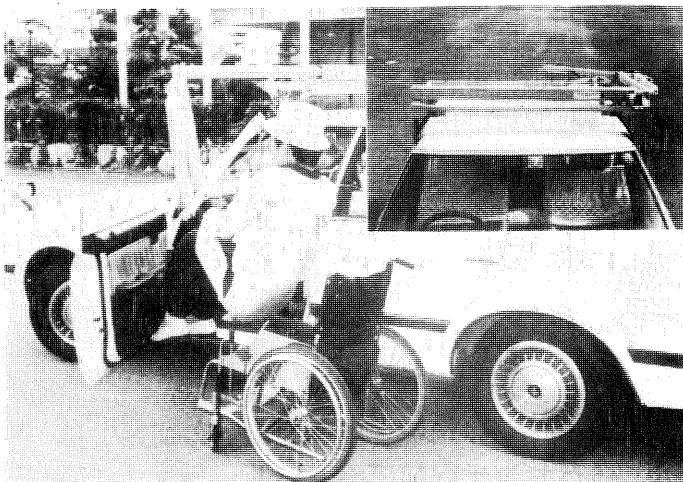


タイガーマスクさんから「カーリフト」と「ヤマハ」W-1」の使用レポートをいただきました。

カーリフト

◎使用説明

車いすから自動車へ乗り移ることが困難な重度の障害者をリフトでつり上げ、乗り移りの介助をする道具です。介助者が最低1人いれば、楽に自動車へ移動出来る。



◎構造

油圧式リフターの構造を応用した、特殊なリフター。それを、自動車の屋根の上に取り付け、人を油圧ポンプで吊り上げ、ローラーを利用し、横移動させ自動車内へ運び入れ、油圧レバーでシートの上に降ろす。

◎使用レポート

1. ユーザー（使用者）の状況と導入（購入）の動機

身体障害者（頸損C4）の私の生活状況は、ベッド、車いす、自動車などへの移動は福祉器機と介助なくしてはまったくの不可能。受傷当初は、介助者2人がかりで自動車に乗せてもらっていたが、8年ほど前から、分解式の床走行式のリフターを使っていた。この器械も1人の介助者で自動車に乗れるが、床走行式なので駐車場の路面（じゅり、砂など）によっては使用不可能という欠点があり、わざわざ遠くの駐車場（アスファルト）を選んでいたのである。その点、今使っているカーリフトは駐車路面（傾斜地、じゅり、砂）を選ぶ必要はなく、どこでも乗り降りOKです。

2. 使用してみて

メリット

- ・分解式リフターは、組立分解に時間がかかり自動車のトランクに入れる為、トランクがリフターと車いすで一杯になっていたが、カーリフトは、自動車の屋根の上に装着してあるのでトランクが広く使える。
- ・吊り上げ用のアームが、ワンタッチで使用可能になり、短時間で乗り移りが出来る。
- ・駐車場での自動車との間の乗り移りのスペースが、ドアが開く幅（車いすが通れる幅）があれば使用可能。以前は車いす専用駐車場ほどの広さが必要だった。

デメリット

- ・他のリフターに共通する事ですが、車いすに乗せる時に少々コックがいる。失敗すると車いすにうまく乗れない。
- ・装置を固定しているので、他の自動車には使用不可能。
- ・障害者が乗れる座席も1ヶ所だけ。
- ・自動車の屋根の上に装着したままなので、長く使うには傷み（サビ）が心配。

3. その他

少しでも安くと思い、取付会社へこちらから出向き、また、ハンガーとシートも以前から使用の物を使うことにしたので、実質640,000円だった。

◎価格と取付費用

本体セット（ハンガー、シート込み）	650,000円
取付費用と材料（車種専用キャリア2セット）	40,000円～
合計	700,000円以上＋出張費（交通費）

「ヤマハ電動装置・JW-1」(ジェットブリュワウン)

1. ほとんどの車いすに取付けは可能だと思う。ただし、条件を満たしていないと、本人がよくてもメーカー側が危険で無理と見なす場合がある。今はやりのオーエックスなどの機種で、車軸が前にある物や、車軸の下のパイプに9センチの余裕がないと取付け出来ないそう。
2. 重量は、私の場合、バッテリー(1.8Kg)を外して車いす本体の総重量は21Kg。自動車のトランクに乗せる為、とても軽いとは言えない重さ。(車いす本体は7.8Kg)尚、車輪、その他の装置の脱着は不可能。



3. クラッチレバー(手動と電動の切替)は、座席と右車輪の間から前方へ出ている。タイヤから5センチ程前に出ていて、ちょうど膝の横あたりで、右手で楽に切替えが出来る。手動時は車いすをこいでも重さの負担はなく、まったく普通の車いすと変わらない。
4. 電動時はバッテリー消耗対策として、電磁ブレーキがない。傾斜地での停車はできず、超低速でゆっくりとしたスピードで下がっていく。まるでエンジンブレーキを掛けた様。でもさほど心配はいらぬ。常にジョイスティックを操作して停車位置を維持するか、手でブレーキを掛けなければならない。問題は上り坂だ。勢いを付けすぎると前輪が上がり、車いすごと後ろへ転倒しかねない。一応、車輪の後ろには収納式の転倒防止装置は付いているが。
5. バッテリー本体は弁当箱ほどの大きさで、取っ手が上に付いているので、背中に手が回る人なら自分でバッテリー交換もできる。もう1つ予備バッテリーを車いすの背のポケットに入れておけば、走行距離は約8キロ(バッテリー1個で4キロ)は大丈夫でしょう。
6. 充電器はB5版ほどの大きさで、厚みも5センチ、重量は2キロほど。バッテリー充電は、ワンタッチで差し込むだけで充電が始まる。自動車で移動するなら、積んでいくのも非常時には役立つでしょう。
7. 1回の充電での1個のバッテリーでの消耗の例。
アピタ当地店(大型ショッピングセンター)で、駐車場から出発して1階から3階までゆっくり見て回り、食事をして駐車場へ帰った。その間、約3時間ほど。この行動を日をかえて2度行ったが、バッテリーは上がらなかった。走行距離(推定3キロ?)は不明。
8. ジョイスティックの種類は1種類しかなく、他の部品やオプションなどはまだない。

「カーリフト」	「JW-1」
製造 東山電機制作所(福祉器機製造取付)	販売 ヤマハ中部株式会社
住所 兵庫県飾磨郡夢前町前之庄ミドリ団地	住所 名古屋市北区辻本町2-34
電話 07933-6-2337	電話 052-917-1594
FAX 07933-6-2757	FAX 052-917-1568

タイガーマスクさんは、パソコン通信の蜜柑山ネットで上記の情報をもっと詳しく流しています。今話題のイーフックスとJW-1の比較など、勉強になります。詳しく知りたい方は、そちらをご利用下さい。パソコン通信の回線電話番号は、834-9155です。ゲストというかたちで情報を得ることが出来ます。




蟹江のYさんより「鈴鹿サーキットで、カーレースを見に行こう！」

交通手段：公共交通機関を使うと、近鉄白子駅下車の後、バスを利用することになるがエレベーターやリフトなどが整っていないので、事前に連絡をして手伝ってもらおう！車で行ける人は、サーキットに身障駐車場があるのでとても便利！

サーキット：急な坂がたくさんあるが、サーキットまでスロープが付いているので車いすで行ける。PIAAやX JAPAN Le Mans等のブランドの店もたくさんあって、やっぱり高いけどそこで好きなチームの旗でも買って応援するといいかも。



車いす席：他のお客さんと一緒の入場口から入れて、グランドスタンドに車いす席がある。席のすぐそばに身障トイレもあって便利。この席は、本当は料金の高い席で、スタートやゴールの様子はもちろん、大型カラーモニターでレースの様子や順位もわかるし、表彰式やピットの様子も見る事が出来てとても楽しめた。他に、コースの周りも車いすで行く事が出来る。最終コーナーや第1、2コーナーで観戦するのも楽しそう。



その他：選手やレースクィンを間近で見れるピットウォーク¥1,500（レースの始まる前に、サーキット内に入って車を整備していたりするピットを見学できる。）チケットはレースによって違うので、鈴鹿サーキットチケットサービス0593-73-1111やぴあ、シーズンで聞いてね。

見に行った日は、フォーミュラ・ニッポンの第9戦、シューマッハの優勝がかかったレースで盛り上がった。スピード感がすごい！！寅之助や服部、星野、マッチや中島や館ひろしも近くで見れたよ。楽しかった。ぜひ行ってみて下さい。

第12回東海北陸車いす・市民交流集会 名古屋集会へ行こう！

テーマ 地域

車いすで行ける所がだんだん増えている中、まだまだ家の中や施設の中で情報も届かず、自分の意志に関係なく生活を送っている人がいます。そんな仲間達が地域の仲間や市民達と交流することを通して、自分らしい生活を作っていくきっかけにしてくれればという主旨の集会です。

日時：平成8年11月23日（土）・24日（日）

会場：愛知県社会福祉会館（名古屋市中区丸の内2-4-7）



費用：両日参加（交流会・宿泊含）¥13,000 両日参加¥6,000 集会のみ参加¥1,000 オプショナルツアー（集会のもう一つの目玉？）

居酒屋ツアー・カラオケツアー・栄地下街散策ツアー・名古屋夜景ツアー

介助：施設・自宅と会場までの移動、または、宿泊を伴う介助については、アテンダント（有料介助者）を紹介しますので、安心してご参加下さい。

申込：第12回東海北陸車いす・市民交流集会事務局

TEL052-841-8841 (FAX052-852-4810)



ちょっとまだはやいかな?、でももうすぐX'mas

今年は、電動車いす・シニアカーで**楽しいクリスマス!**



ちょっと気が早いけれども、今年のおすすめクリスマスを紹介しま
す。今年は特に、自動車がなくとも、電動車いすやシニアカー（電動三
輪車）で行けるステキな場所を紹介します。

コンサートと食事、そしてお茶

中区伏見にある電気の文化会館で、お茶、コンサート、そしておしゃれな食事とい
うのはいかがでしょう。

お茶・1階のカフェ「ラツウール」

ここはケーキとコーヒー/紅茶のセットが650円で、とてもとてもおいしい!
待ち合わせに、ぜひどうぞ。一人でお茶するのも、しみじみいいかも

- 営業時間 9:00~7:00 月曜のみ 9:00~5:00
- Tel 052(212)2504

◆お昼の御食事◆

- ふじ清定食.....1,300円
- 牛網焼御膳.....1,600円
- お刺身定食.....2,000円
- 天婦羅定食.....2,000円
- 天婦羅、お刺身定食.....2,500円
- ミニ会席を京膳でお楽しみ下さい-----
- 橘.....2,800円
- 桔梗.....3,800円

食事・地下1階の季節料理の店「ふじ清」

メニューは右の通り。お昼はちょっとお手軽に
ミニ会席料理が楽しめます。見て美しい日本料理を、
ゆっくり味わうのも、なかなかよいよ

- 営業時間 昼11:00~2:00 夜5:00~11:00
- Tel 052(201)0303 Fax052(201)0316

◆夜の御食事◆

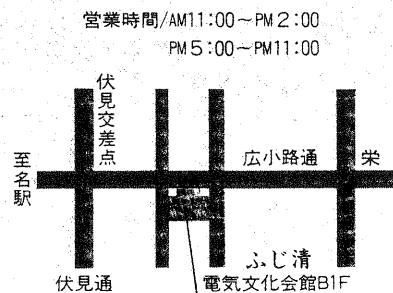

- 松花堂.....2,500円
- 橘.....3,000円
- 桔梗.....4,000円

コンサート・「サ・コンサート・ホール」

地下2階の文化会館・コンサートホールは、こじんまりとした室内楽向けのホール。
クリスマス当日、12月25日には、「モーニングコンサート」があります。細かいこと
はまだ未定。10月末に12月の日程表ができるそうです。12月23日には名大同好会の
コンサートがあります。


電気の文化会館は、
車いす用エレベータのある
地下鉄桜通り線「丸の内」駅から10分

- Tel 052(204)1133



〒460 名古屋市中区栄2-2-5
電気文化会館B1F
☎(052)201-0303
FAX(052)201-0316

リフト付き観光タクシーで、 神戸の街を楽しもう！



神戸で観光案内もしてくれるリフトタクシーを紹介します。新幹線と組み合わせて使えば、坂道の多い神戸も楽々観光。ロマンティックなクリスマスがすごせるかも！車いすで行きやすい観光地から、ホテルの紹介までしてくれるし、料金もとっても安いんだよ！

このリフトタクシーは、阪神大震災で高齢者・障害者が犠牲になり、不自由な思いをしているのを見て、何か協力できないかと思った「ポートタクシー」の皆さんが、が寄付されたリフト付き自動車を利用して始めたそうです。

運行は労働組合が行っています。車いすで観光できるところを運転手さんたち自身で下見したり、介助についての勉強もしているそうなので、安心して神戸観光ができます。

タクシーは2種類

タイプⅠ 車いす2台と人が5人乗れる

タイプⅡ 車いす1台と人が4人

料金

1時間16,000円だけれど、会員になると2回目から6,900円とぐっと安くなる
たとえば、5人で半日（4時間）貸し切り観光した場合、

1回目なら1人当たり12,800円

2回目になると1人当たり5,520円になるのだ

おすすめ1泊2日コースは

1日目 名古屋→（新幹線）→神戸 神戸をタクシーで半日観光 ホテル泊

2日目 朝ホテルのまわりを観光 タクシーで新神戸駅 神戸→（新幹線）→名古屋

●5人で行って、1人の料金は2万2千円くらい（ホテルにもよるけどね）

（新幹線ひかり号障害者割引で5,600円+タクシー約7,000円+ホテル朝食付き9,000円）

連絡先は


ポートタクシー株式会社 Tel078(577)0123 担当：上西、葛輪

〒652 神戸市兵庫区塚本通3-3-22

今話題のインターネットでもどうぞ！

ホームページ <http://www.warp.or.jp/porttaxi/>

E-Mail porttaxi@warp.or.jp




ヤマハのJW-2 発売開始！！

JW-1に続く車いす用電動ユニットです。今使っている車いすの車輪を交換することで、いつものようにハンドリムを押すと電動モーターが働き、少しの力でも移動することが出来るというものです。これは、車輪の着脱が可能なので、車への積載も容易です。

詳しくは、0120-808208 YAMAHAへ

ユニット総重量13.8kg 価格¥280,000



スズキが、軽乗用車の福祉車両を開発中！ベース車両は、「ワゴンR」

- ・軽自動車なのに、電動車いすやセニアカーにも乗ったまま乗車可能。
- ・後部ドアに組み込まれたスロープにて乗降。
発売は、年内を予定。価格未定

詳しくは、053-440-2030 スズキ株式会社広報グループへ




新しい、重度障害者用意思伝達装置「トーキングノート」

- ・既存の機器よりきれいな音声で、即座に発音する。
- ・手紙を書いている途中に、会話を楽しめる。
- ・よく使う単語や短文をすぐに引き出せる生活辞書も利用可能。

詳しくは、株式会社ライブックス TEL0726-83-3455

インターネットでも情報が得られます。 <http://web.kyoto-inet.or.jp/org/livex/>



オリックス・レンタカーが全国132店で、料金50%割引サービスを開始！

対象：身障手帳・療育手帳を持っている人または、児童福祉施設等の入居者等。

あたりまえだが、運転は本人以外の場合でもOK！

詳しくは、オリックス・レンタカー(株)営業推進部 営業企画課 須田さん TEL03-3779-3998

生活の道具相談室 J | A 住まいの相談室

<相談日>

11月 2日(土) 1:30pm~3:00pm

16日(土) //

<場所>

名古屋市昭和区恵方町2-15

AJU自立の家サマリアハウス

※事前にご連絡をいただいたほうが、スムーズに相談を受けられます。

編集部 052-841-8841 浅井まで



編集後記



暑い暑いとこの間まで言っていたのが、いつのまにか虫の音が日増しに大きくなり、あたかも自分たちの存在を主張しているかのようです。十五夜に浮かぶまん丸い月。その神秘的な光に心を奪われ動くことを忘れて、しばし心の静寂を味わうことが出来ました。そんな時、ふと揺らぐ自分を振り返る。衆議院選挙では、皆さんの存在を貴重な一票で大いに主張しましょう。

(Y. K)